

付表-B.6.18(a) 鳥取 f2周期帯領域における波高・波向階級別出現頻度統計（連続観測）

2011年 1月～2011年12月(年) 波向・波高階級別出現頻度表 (f2: 16.0～25.6秒) 観測地点: 鳥取

波高	波向	NNE	NE	ENE	E	ESE	SE	SSE	S	SSW	SW	WSW	W	WNW	NW	NNW	N	合計
801～																		0 (0.0)
751～800																		0 (0.0)
701～750																		0 (0.0)
651～700																		0 (0.0)
601～650																		0 (0.0)
551～600																		0 (0.0)
501～550																		0 (0.0)
451～500																		0 (0.0)
401～450																		0 (0.0)
351～400																		0 (0.0)
301～350																		0 (0.0)
251～300																		0 (0.0)
201～250																		0 (0.0)
176～200																		0 (0.0)
151～175																		0 (0.0)
126～150																		0 (0.0)
101～125																		0 (0.0)
76～100		6 (0.0)	3 (0.0)														12 (0.0)	21 (0.1)
51～75		61 (0.2)	10 (0.0)												1 (0.0)	83 (0.3)	155 (0.6)	
26～50		190 (0.7)	43 (0.2)	1 (0.0)									1 (0.0)		24 (0.1)	181 (0.7)	440 (1.7)	
合計		257 (1.0)	56 (0.2)	1 (0.0)	0 (0.0)	0 (0.0)	0 (0.0)	0 (0.0)	0 (0.0)	0 (0.0)	0 (0.0)	0 (0.0)	0 (0.0)	1 (0.0)	0 (0.0)	25 (0.1)	276 (1.1)	616 (2.4)
(連続観測)																	波高が25cm以下の回数	25007 (97.6)
																	合計	25623 (100.0)

付表-B.6.18(b) 鳥取 f3周期帯領域における波高・波向階級別出現頻度統計（連続観測）

2011年 1月～2011年12月(年) 波向・波高階級別出現頻度表 (f3: 10.7～14.0秒) 観測地点: 鳥取

波高	波向	NNE	NE	ENE	E	ESE	SE	SSE	S	SSW	SW	WSW	W	WNW	NW	NNW	N	合計
801～																		0 (0.0)
751～800																		0 (0.0)
701～750																		0 (0.0)
651～700																		0 (0.0)
601～650																		0 (0.0)
551～600																		0 (0.0)
501～550																		0 (0.0)
451～500																		0 (0.0)
401～450																		0 (0.0)
351～400		1 (0.0)													2 (0.0)	9 (0.0)	12 (0.0)	
301～350		6 (0.0)													7 (0.0)	43 (0.2)	56 (0.2)	
251～300		14 (0.1)	1 (0.0)												17 (0.1)	122 (0.5)	154 (0.6)	
201～250		88 (0.3)	9 (0.0)												27 (0.1)	165 (0.6)	289 (1.1)	
176～200		89 (0.3)	3 (0.0)												38 (0.1)	109 (0.4)	239 (0.9)	
151～175		107 (0.4)	5 (0.0)												30 (0.1)	121 (0.5)	263 (1.0)	
126～150		139 (0.5)	12 (0.0)											1 (0.0)	49 (0.2)	156 (0.6)	357 (1.4)	
101～125		300 (1.2)	25 (0.1)											8 (0.0)	78 (0.3)	284 (1.1)	695 (2.7)	
76～100		489 (1.9)	26 (0.1)											1 (0.0)	30 (0.1)	131 (0.5)	478 (1.9)	1155 (4.5)
51～75		660 (2.6)	46 (0.2)												12 (0.0)	196 (0.8)	594 (2.3)	1508 (5.9)
26～50		1094 (4.3)	91 (0.4)											11 (0.0)	30 (0.1)	345 (1.3)	1170 (4.6)	2741 (10.7)
合計		2987 (11.7)	218 (0.9)	0 (0.0)	0 (0.0)	0 (0.0)	0 (0.0)	0 (0.0)	0 (0.0)	0 (0.0)	0 (0.0)	0 (0.0)	0 (0.0)	12 (0.0)	81 (0.3)	920 (3.6)	3251 (12.7)	7469 (29.1)
(連続観測)																	波高が25cm以下の回数	18154 (70.9)
																	合計	25623 (100.0)

付表-B.6.18(c) 鳥取 f4周期帯領域における波高・波向階級別出現頻度統計（連続観測）

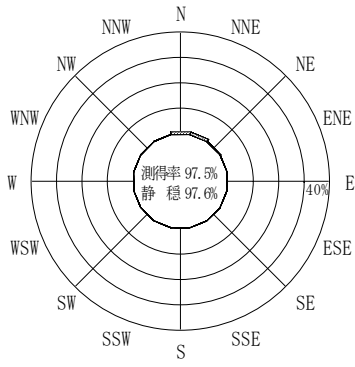
2011年 1月～2011年12月(年) 波向・波高階級別出現頻度表 (f4: 8.0～9.8秒) 観測地点: 鳥取

波高	波向	NNE	NE	ENE	E	ESE	SE	SSE	S	SSW	SW	WSW	W	WNW	NW	NNW	N	合計
801～																		0 (0.0)
751～800																		0 (0.0)
701～750																		0 (0.0)
651～700																		0 (0.0)
601～650																		0 (0.0)
551～600																		0 (0.0)
501～550																		0 (0.0)
451～500																		0 (0.0)
401～450																		0 (0.0)
351～400																	2 (0.0)	2 (0.0)
301～350		10 (0.0)	1 (0.0)												2 (0.0)	3 (0.0)	17 (0.1)	33 (0.1)
251～300		63 (0.2)	1 (0.0)												19 (0.1)	48 (0.2)	56 (0.2)	187 (0.7)
201～250		158 (0.6)	4 (0.0)												52 (0.2)	219 (0.9)	217 (0.8)	650 (2.5)
176～200		132 (0.5)	2 (0.0)										5 (0.0)	45 (0.2)	209 (0.8)	324 (1.3)	717 (2.8)	
151～175		178 (0.7)	2 (0.0)										8 (0.0)	41 (0.2)	232 (0.9)	686 (2.7)	1147 (4.5)	
126～150		225 (0.9)	6 (0.0)										18 (0.1)	29 (0.1)	212 (0.8)	1040 (4.1)	1530 (6.0)	
101～125		308 (1.2)	14 (0.1)										23 (0.1)	43 (0.2)	250 (1.0)	1056 (4.1)	1694 (6.6)	
76～100		547 (2.1)	19 (0.1)										29 (0.1)	69 (0.3)	305 (1.2)	930 (3.6)	1899 (7.4)	
51～75		917 (3.6)	29 (0.1)										36 (0.1)	101 (0.4)	293 (1.1)	845 (3.3)	2221 (8.7)	
26～50		1064 (4.2)	114 (0.4)										4 (0.0)	113 (0.4)	149 (0.6)	449 (1.8)	644 (2.5)	2537 (9.9)
合計		3602 (14.1)	192 (0.7)	0 (0.0)	0 (0.0)	0 (0.0)	0 (0.0)	0 (0.0)	0 (0.0)	0 (0.0)	0 (0.0)	0 (0.0)	4 (0.0)	232 (0.9)	550 (2.1)	2220 (8.7)	5817 (22.7)	12617 (49.2)
(連続観測)																	波高が25cm以下の回数	13006 (50.8)
																	合計	25623 (100.0)

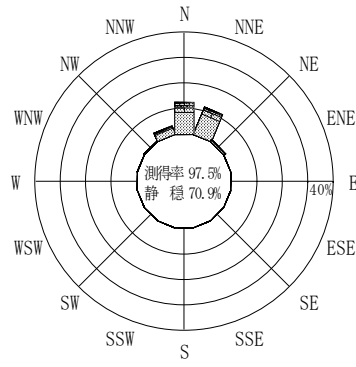
付表-B.6.18(d) 鳥取 f5周期帯領域における波高・波向階級別出現頻度統計（連続観測）

2011年 1月～2011年12月(年) 波向・波高階級別出現頻度表 (f5: 4.7～7.5秒) 観測地点: 鳥取

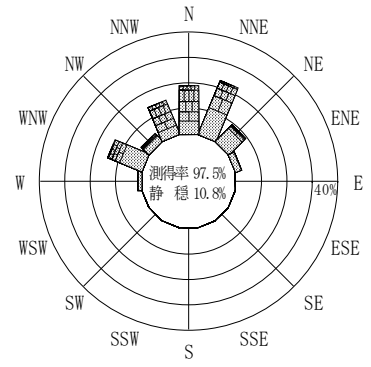
波高	波向	NNE	NE	ENE	E	ESE	SE	SSE	S	SSW	SW	WSW	W	WNW	NW	NNW	N	合計
801～																		0 (0.0)
751～800																		0 (0.0)
701～750																		0 (0.0)
651～700																		0 (0.0)
601～650																		0 (0.0)
551～600																		0 (0.0)
501～550																		0 (0.0)
451～500																		0 (0.0)
401～450																		0 (0.0)
351～400																		0 (0.0)
301～350															1 (0.0)			1 (0.0)
251～300		10 (0.0)													50 (0.2)	20 (0.1)	26 (0.1)	106 (0.4)
201～250		154 (0.6)	8 (0.0)												49 (0.2)	454 (1.8)	180 (0.7)	1089 (4.3)
176～200		174 (0.7)	18 (0.1)										1 (0.0)	54 (0.2)	340 (1.3)	224 (0.9)	248 (1.0)	1059 (4.1)
151～175		192 (0.7)	35 (0.1)										1 (0.0)	105 (0.4)	367 (1.4)	378 (1.5)	464 (1.8)	1542 (6.0)
126～150		267 (1.0)	18 (0.1)										4 (0.0)	130 (0.5)	276 (1.1)	547 (2.1)	975 (3.8)	2217 (8.7)
101～125		612 (2.4)	69 (0.3)										2 (0.0)	145 (0.6)	247 (1.0)	423 (1.7)	1238 (4.8)	2736 (10.7)
76～100		821 (3.2)	206 (0.8)											288 (1.1)	303 (1.2)	457 (1.8)	1123 (4.4)	3198 (12.5)
51～75		1089 (4.3)	554 (2.2)	8 (0.0)									1 (0.0)	526 (2.1)	428 (1.7)	546 (2.1)	612 (2.4)	3764 (14.7)
26～50		1528 (6.0)	779 (3.0)	78 (0.3)							1 (0.0)	1 (0.0)	59 (0.2)	968 (3.8)	662 (2.6)	379 (1.5)	857 (3.3)	5312 (20.7)
合計		4847 (18.9)	1687 (6.6)	86 (0.3)	0 (0.0)	0 (0.0)	0 (0.0)	0 (0.0)	0 (0.0)	0 (0.0)	1 (0.0)	1 (0.0)	68 (0.3)	2265 (8.8)	3128 (12.2)	3154 (12.3)	5787 (22.6)	21024 (82.1)
(連続観測)																	波高が25cm以下の回数	4599 (17.9)
																	合計	25623 (100.0)



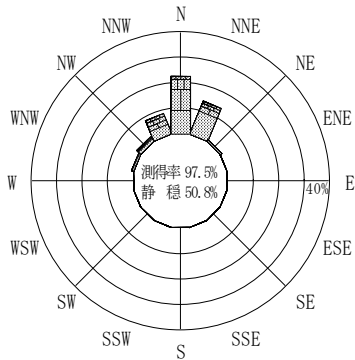
(f2 : 16.0~25.6秒)
2011年 1月~2011年12月



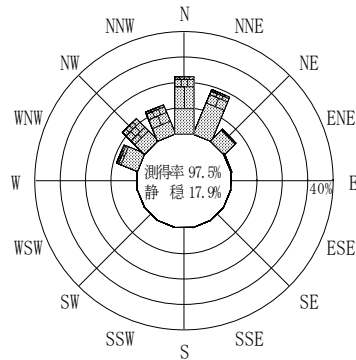
(f3 : 10.7~14.0秒)
2011年 1月~2011年12月



(全周期帯)
2011年 1月~2011年12月




(f4 : 8.0~9.8秒)
2011年 1月~2011年12月



(f5 : 4.7~7.5秒)
2011年 1月~2011年12月

鳥取



(連続観測)

付図-B.3.18 鳥取 波高・波向別出現頻度図 (連続観測, f2, f3, f4, f5, 全周期帯)