

付表-B.6.36(a) 石巻 f2周期帯領域における波高・波向階級別出現頻度統計（連続観測）

2011年 1月～2011年12月(年) 波向・波高階級別出現頻度表 (f2: 16.0～25.6秒) 観測地点: 石巻

波高	波向	NNE	NE	ENE	E	ESE	SE	SSE	S	SSW	SW	WSW	W	WNW	NW	NNW	N	合計
801～																		0 (0.0)
751～800																		0 (0.0)
701～750																		0 (0.0)
651～700																		0 (0.0)
601～650																		0 (0.0)
551～600																		0 (0.0)
501～550																		0 (0.0)
451～500																		0 (0.0)
401～450																		0 (0.0)
351～400																		0 (0.0)
301～350																		0 (0.0)
251～300																		0 (0.0)
201～250																		0 (0.0)
176～200																		0 (0.0)
151～175																		0 (0.0)
126～150																		0 (0.0)
101～125																		0 (0.0)
76～100																		0 (0.0)
51～75							5 (0.1)											5 (0.1)
26～50					25 (0.6)	209 (4.7)	34 (0.8)											268 (6.0)
合計		0 (0.0)	0 (0.0)	0 (0.0)	0 (0.0)	25 (0.6)	214 (4.8)	34 (0.8)	0 (0.0)	0 (0.0)	0 (0.0)	0 (0.0)	0 (0.0)	0 (0.0)	0 (0.0)	0 (0.0)	0 (0.0)	273 (6.1)

(連続観測)

波高が25cm以下の回数	4185 (93.9)
合計	4458 (100.0)

付表-B.6.36(b) 石巻 f3周期帯領域における波高・波向階級別出現頻度統計（連続観測）

2011年 1月～2011年12月(年) 波向・波高階級別出現頻度表 (f3: 10.7～14.0秒) 観測地点: 石巻

波高	波向	NNE	NE	ENE	E	ESE	SE	SSE	S	SSW	SW	WSW	W	WNW	NW	NNW	N	合計
801～																		0 (0.0)
751～800																		0 (0.0)
701～750																		0 (0.0)
651～700																		0 (0.0)
601～650																		0 (0.0)
551～600																		0 (0.0)
501～550																		0 (0.0)
451～500																		0 (0.0)
401～450																		0 (0.0)
351～400																		0 (0.0)
301～350																		0 (0.0)
251～300																		0 (0.0)
201～250																		0 (0.0)
176～200																		0 (0.0)
151～175							2 (0.0)											2 (0.0)
126～150							14 (0.3)											14 (0.3)
101～125							45 (1.0)											45 (1.0)
76～100							59 (1.3)	12 (0.3)										71 (1.6)
51～75						1 (0.0)	187 (4.2)	70 (1.6)										258 (5.8)
26～50			1 (0.0)		17 (0.4)	729 (16.4)	524 (11.8)	13 (0.3)										1284 (28.8)
合計		0 (0.0)	0 (0.0)	1 (0.0)	0 (0.0)	18 (0.4)	1036 (23.2)	606 (13.6)	13 (0.3)	0 (0.0)	0 (0.0)	0 (0.0)	0 (0.0)	0 (0.0)	0 (0.0)	0 (0.0)	0 (0.0)	1674 (37.6)

(連続観測)

波高が25cm以下の回数	2784 (62.4)
合計	4458 (100.0)

付表-B.6.36(c) 石巻 f4周期帯領域における波高・波向階級別出現頻度統計（連続観測）


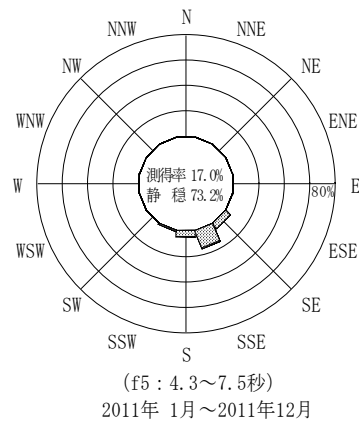
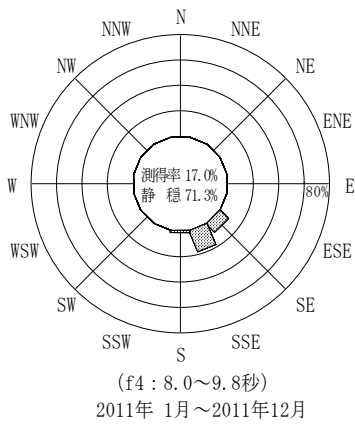
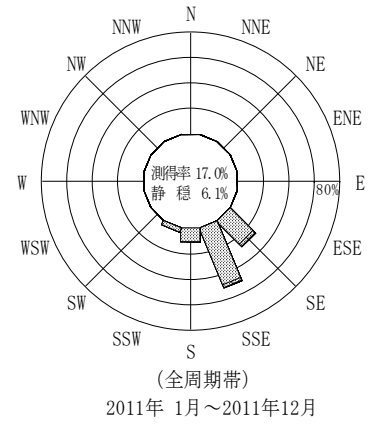
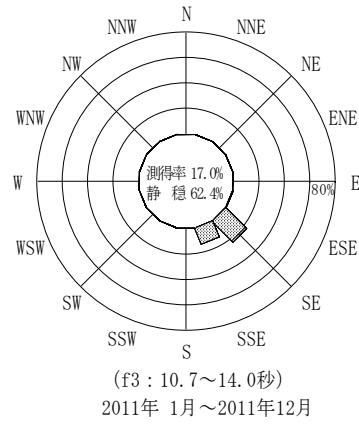
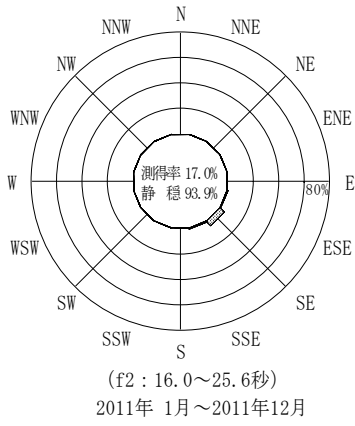
2011年 1月～2011年12月(年) 波向・波高階級別出現頻度表 (f4: 8.0～9.8秒) 観測地点: 石巻

波高	波向	NNE	NE	ENE	E	ESE	SE	SSE	S	SSW	SW	WSW	W	WNW	NW	NNW	N	合計	
801～																		0 (0.0)	
751～800																		0 (0.0)	
701～750																		0 (0.0)	
651～700																		0 (0.0)	
601～650																		0 (0.0)	
551～600																		0 (0.0)	
501～550																		0 (0.0)	
451～500																		0 (0.0)	
401～450																		0 (0.0)	
351～400																		0 (0.0)	
301～350																		0 (0.0)	
251～300																		0 (0.0)	
201～250																		0 (0.0)	
176～200																		0 (0.0)	
151～175																		0 (0.0)	
126～150																		0 (0.0)	
101～125																		0 (0.0)	
76～100							7 (0.2)	10 (0.2)										17 (0.4)	
51～75							164 (3.7)	124 (2.8)	2 (0.0)									290 (6.5)	
26～50							239 (5.4)	665 (14.9)	69 (1.5)									978 (21.8)	
合計		0 (0.0)	0 (0.0)	0 (0.0)	0 (0.0)	0 (0.0)	410 (9.2)	799 (17.9)	71 (1.6)	0 (0.0)	0 (0.0)	0 (0.0)	0 (0.0)	0 (0.0)	0 (0.0)	0 (0.0)	0 (0.0)	1280 (28.7)	
(連続観測)																		波高が25cm以下の回数	3178 (71.3)
																		合計	4458 (100.0)

付表-B.6.36(d) 石巻 f5周期帯領域における波高・波向階級別出現頻度統計（連続観測）

2011年 1月～2011年12月(年) 波向・波高階級別出現頻度表 (f5: 4.3～7.5秒) 観測地点: 石巻

波高	波向	NNE	NE	ENE	E	ESE	SE	SSE	S	SSW	SW	WSW	W	WNW	NW	NNW	N	合計	
801～																		0 (0.0)	
751～800																		0 (0.0)	
701～750																		0 (0.0)	
651～700																		0 (0.0)	
601～650																		0 (0.0)	
551～600																		0 (0.0)	
501～550																		0 (0.0)	
451～500																		0 (0.0)	
401～450																		0 (0.0)	
351～400																		0 (0.0)	
301～350																		0 (0.0)	
251～300																		0 (0.0)	
201～250																		0 (0.0)	
176～200																		0 (0.0)	
151～175								1 (0.0)										1 (0.0)	
126～150								6 (0.1)	5 (0.1)									11 (0.2)	
101～125								30 (0.7)										30 (0.7)	
76～100								63 (1.4)	8 (0.2)	1 (0.0)								72 (1.6)	
51～75								56 (1.3)	133 (3.0)	17 (0.4)	3 (0.1)							209 (4.7)	
26～50					1 (0.0)	2 (0.0)	178 (4.0)	453 (10.2)	186 (4.2)	41 (0.9)	6 (0.1)	2 (0.0)	1 (0.0)			1 (0.0)		871 (19.5)	
合計		0 (0.0)	0 (0.0)	0 (0.0)	1 (0.0)	2 (0.0)	234 (5.2)	686 (15.4)	216 (4.8)	45 (1.0)	6 (0.1)	2 (0.0)	1 (0.0)	0 (0.0)	0 (0.0)	1 (0.0)	0 (0.0)	1194 (26.8)	
(連続観測)																		波高が25cm以下の回数	3264 (73.2)
																		合計	4458 (100.0)



付図-B.3.36 石巻 波高・波向別出現頻度図 (連続観測, f2, f3, f4, f5, 全周期帯)