

付表-A. 6. 72(a) 三重尾鷲沖 f2周期帯領域における波高・波向階級別出現頻度統計

2011年 1月～2011年12月(年) 波向・波高階級別出現頻度表 (f2: 16.0～25.6秒) 観測地点: 三重尾鷲沖

波高	波向	NNE	NE	ENE	E	ESE	SE	SSE	S	SSW	SW	WSW	W	WNW	NW	NNW	N	合計
801～																		0 ( 0.0)
751～800																		0 ( 0.0)
701～750																		0 ( 0.0)
651～700																		0 ( 0.0)
601～650																		0 ( 0.0)
551～600																		0 ( 0.0)
501～550									( 0.2)									2 ( 0.0)
451～500									( 0.0)	( 1)								1 ( 0.0)
401～450									( 0.0)	( 1)								1 ( 0.0)
351～400									( 0.0)	( 2)								2 ( 0.0)
301～350								( 0.0)	( 0.0)	( 2)								3 ( 0.1)
251～300								( 0.0)	( 0.0)	( 4)	( 0.0)							6 ( 0.1)
201～250							( 1)	( 0.0)	( 0.0)	( 2)								4 ( 0.1)
176～200								( 0.1)	( 0.0)	( 3)	( 1)							4 ( 0.1)
151～175								( 0.0)	( 0.0)	( 4)	( 1)							6 ( 0.1)
126～150							( 1)	( 0.0)	( 0.1)	( 3)								4 ( 0.1)
101～125							( 2)	( 0.0)	( 0.0)	( 8)	( 1)							12 ( 0.3)
76～100					( 1)	( 3)	( 2)	( 0.0)	( 0.2)	( 7)	( 2)	( 1)						16 ( 0.4)
51～75					( 0.2)	( 0.3)	( 0.1)	( 0.6)	( 10)	( 2)	( 0.2)	( 5)						40 ( 1.0)
26～50					( 0.5)	( 0.4)	( 0.6)	( 0.6)	( 16)	( 14)	( 0.4)	( 8)	( 0.0)				( 0.0)	100 ( 2.5)
合計		( 0.0)	( 0.0)	( 0.0)	( 31)	( 22)	( 35)	( 44)	( 50)	( 17)	( 0.0)	( 1)	( 0.0)	( 0.0)	( 0.0)	( 0.0)	( 1)	201 ( 5.0)
波高が25cm以下の回数																		3821 ( 95.0)
合計																		4022 (100.0)

付表-A. 6. 72(b) 三重尾鷲沖 f3周期帯領域における波高・波向階級別出現頻度統計

2011年 1月～2011年12月(年) 波向・波高階級別出現頻度表 (f3: 10.7～14.0秒) 観測地点: 三重尾鷲沖

波高	波向	NNE	NE	ENE	E	ESE	SE	SSE	S	SSW	SW	WSW	W	WNW	NW	NNW	N	合計
801～																		0 ( 0.0)
751～800																		0 ( 0.0)
701～750								( 0.0)										2 ( 0.0)
651～700								( 0.1)	( 0.1)	( 5)								9 ( 0.2)
601～650								( 0.0)	( 0.1)	( 6)								8 ( 0.2)
551～600								( 0.1)	( 0.0)	( 4)	( 1)							5 ( 0.1)
501～550								( 0.0)	( 0.1)	( 3)	( 1)							5 ( 0.1)
451～500								( 0.1)	( 0.0)	( 3)	( 2)	( 4)						9 ( 0.2)
401～450							( 5)	( 0.1)	( 0.1)	( 3)	( 5)							13 ( 0.3)
351～400							( 2)	( 0.0)	( 0.2)	( 7)	( 4)	( 0.0)						15 ( 0.4)
301～350							( 3)	( 0.1)	( 0.1)	( 6)	( 5)	( 1)						15 ( 0.4)
251～300					( 2)	( 1)	( 4)	( 9)	( 0.2)	( 2)	( 8)							26 ( 0.6)
201～250					( 5)	( 1)	( 12)	( 9)	( 0.2)	( 19)	( 17)							63 ( 1.6)
176～200					( 2)	( 3)	( 11)	( 3)	( 0.1)	( 9)	( 11)	( 1)						40 ( 1.0)
151～175					( 6)	( 11)	( 12)	( 4)	( 0.1)	( 1)	( 14)							48 ( 1.2)
126～150					( 12)	( 20)	( 8)	( 7)	( 0.2)	( 3)	( 19)	( 2)						71 ( 1.8)
101～125					( 18)	( 19)	( 9)	( 9)	( 0.2)	( 9)	( 21)	( 1)	( 0.0)					87 ( 2.2)
76～100			( 4)		( 43)	( 53)	( 9)	( 8)	( 0.2)	( 10)	( 21)							148 ( 3.7)
51～75			( 5)		( 110)	( 136)	( 40)	( 12)	( 0.3)	( 18)	( 13)							334 ( 8.3)
26～50		( 3)	( 8)		( 321)	( 520)	( 298)	( 44)	( 1.1)	( 44)	( 22)	( 10)						1270 ( 31.6)
合計		( 0.0)	( 0.1)	( 0.4)	( 519)	( 764)	( 413)	( 137)	( 146)	( 154)	( 14)	( 1)	( 0.0)	( 0.0)	( 0.0)	( 0.0)	( 0.0)	2168 ( 53.9)
波高が25cm以下の回数																		1854 ( 46.1)
合計																		4022 (100.0)

付表-A. 6. 72(c) 三重尾鷲沖 f4周期帯領域における波高・波向階級別出現頻度統計

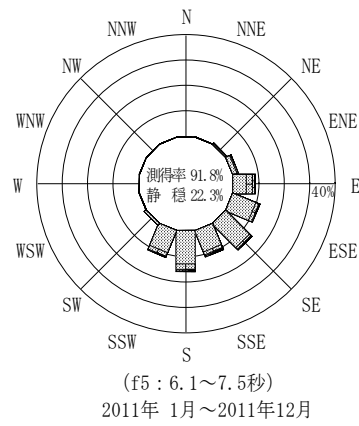
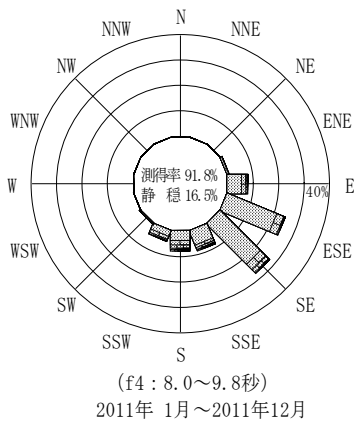
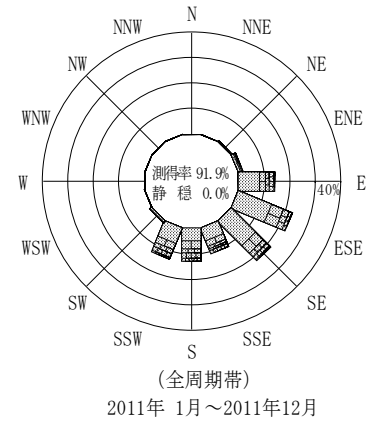
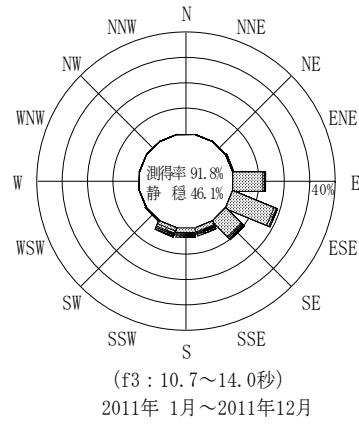
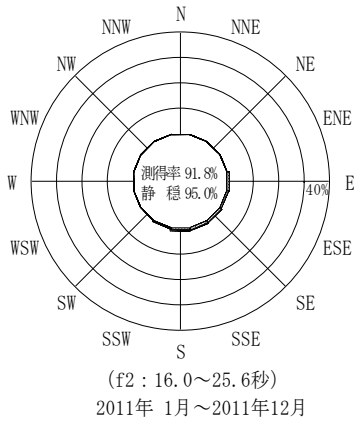
2011年 1月～2011年12月(年) 波向・波高階級別出現頻度表 (f4: 8.0～9.8秒) 観測地点: 三重尾鷲沖

波高	波向	NNE	NE	ENE	E	ESE	SE	SSE	S	SSW	SW	WSW	W	WNW	NW	NNW	N	合計	
801～																		0 (0.0)	
751～800																		0 (0.0)	
701～750																		0 (0.0)	
651～700																		0 (0.0)	
601～650																		0 (0.0)	
551～600																		0 (0.0)	
501～550								1 (0.0)										1 (0.0)	
451～500								1 (0.0)	1 (0.0)									2 (0.0)	
401～450							1 (0.0)	3 (0.1)	2 (0.0)									6 (0.1)	
351～400							3 (0.1)	4 (0.1)	5 (0.1)									12 (0.3)	
301～350					3 (0.1)	1 (0.0)	3 (0.1)	7 (0.2)	14 (0.3)	2 (0.0)								30 (0.7)	
251～300					1 (0.0)	1 (0.0)	6 (0.1)	4 (0.1)	12 (0.3)	2 (0.0)								26 (0.6)	
201～250			4 (0.1)	5 (0.1)	5 (0.1)	8 (0.2)	7 (0.2)	12 (0.3)	5 (0.1)									46 (1.1)	
176～200				9 (0.2)	8 (0.2)	23 (0.6)	11 (0.3)	17 (0.4)	5 (0.1)	1 (0.0)								74 (1.8)	
151～175		1 (0.0)		15 (0.4)	10 (0.2)	43 (1.1)	17 (0.4)	32 (0.8)	19 (0.5)									137 (3.4)	
126～150			1 (0.0)	28 (0.7)	30 (0.7)	50 (1.2)	21 (0.5)	33 (0.8)	19 (0.5)	1 (0.0)								183 (4.5)	
101～125			2 (0.0)	33 (0.8)	86 (2.1)	70 (1.7)	23 (0.6)	38 (0.9)	32 (0.8)	3 (0.1)								287 (7.1)	
76～100		2 (0.0)	8 (0.2)	31 (0.8)	98 (2.4)	89 (2.2)	30 (0.7)	38 (0.9)	28 (0.7)	3 (0.1)								327 (8.1)	
51～75		1 (0.0)	5 (0.1)	84 (2.1)	291 (7.2)	244 (6.1)	81 (2.0)	61 (1.5)	34 (0.8)	6 (0.1)	1 (0.0)							808 (20.1)	
26～50		2 (0.0)	13 (0.3)	118 (2.9)	466 (11.6)	570 (14.2)	139 (3.5)	62 (1.5)	41 (1.0)	8 (0.2)								1419 (35.3)	
合計		0 (0.0)	6 (0.1)	33 (0.8)	327 (8.1)	996 (24.8)	1110 (27.6)	349 (8.7)	327 (8.1)	187 (4.6)	22 (0.5)	1 (0.0)	0 (0.0)	0 (0.0)	0 (0.0)	0 (0.0)	0 (0.0)	3358 (83.5)	
																		波高が25cm以下の回数	664 (16.5)
																		合計	4022 (100.0)


付表-A. 6. 72(d) 三重尾鷲沖 f5周期帯領域における波高・波向階級別出現頻度統計

2011年 1月～2011年12月(年) 波向・波高階級別出現頻度表 (f5: 6.1～7.5秒) 観測地点: 三重尾鷲沖

波高	波向	NNE	NE	ENE	E	ESE	SE	SSE	S	SSW	SW	WSW	W	WNW	NW	NNW	N	合計	
801～																		0 (0.0)	
751～800																		0 (0.0)	
701～750																		0 (0.0)	
651～700																		0 (0.0)	
601～650																		0 (0.0)	
551～600																		0 (0.0)	
501～550																		0 (0.0)	
451～500																		0 (0.0)	
401～450																		0 (0.0)	
351～400																		0 (0.0)	
301～350						1 (0.0)	1 (0.0)		2 (0.0)									4 (0.1)	
251～300			1 (0.0)	4 (0.1)	1 (0.0)	4 (0.1)	5 (0.1)	2 (0.0)										17 (0.4)	
201～250				8 (0.2)	2 (0.0)	6 (0.1)	12 (0.3)	4 (0.1)	3 (0.1)									35 (0.9)	
176～200	1 (0.0)			13 (0.3)		1 (0.0)	8 (0.2)	15 (0.4)	4 (0.1)									42 (1.0)	
151～175			3 (0.1)	22 (0.5)	9 (0.2)	3 (0.1)	9 (0.2)	12 (0.3)	7 (0.2)									65 (1.6)	
126～150		3 (0.1)	10 (0.2)	32 (0.8)	19 (0.5)	6 (0.1)	13 (0.3)	32 (0.8)	23 (0.6)	1 (0.0)								139 (3.5)	
101～125	1 (0.0)	5 (0.1)	7 (0.2)	63 (1.6)	35 (0.9)	30 (0.7)	35 (0.9)	51 (1.3)	36 (0.9)									263 (6.5)	
76～100		6 (0.1)	16 (0.4)	40 (1.0)	89 (2.2)	117 (2.9)	46 (1.1)	90 (2.2)	53 (1.3)	2 (0.0)								459 (11.4)	
51～75		2 (0.0)	20 (0.5)	67 (1.7)	122 (3.0)	180 (4.5)	119 (3.0)	179 (4.5)	113 (2.8)	6 (0.1)	2 (0.0)							810 (20.1)	
26～50		9 (0.2)	34 (0.8)	110 (2.7)	186 (4.6)	238 (5.9)	201 (5.0)	263 (6.5)	220 (5.5)	30 (0.7)	1 (0.0)							1292 (32.1)	
合計		2 (0.0)	25 (0.6)	91 (2.3)	359 (8.9)	464 (11.5)	586 (14.6)	448 (11.1)	650 (16.2)	459 (11.4)	39 (1.0)	3 (0.1)	0 (0.0)	0 (0.0)	0 (0.0)	0 (0.0)	0 (0.0)	3126 (77.7)	
																		波高が25cm以下の回数	896 (22.3)
																		合計	4022 (100.0)



三重尾鷲沖



付図-A.3.72 三重尾鷲沖 波高・波向別出現頻度図 (f2, f3, f4, f5, 全周期帯)