

付表-A. 6. 66(a) 岩手中部沖 f2周期帯領域における波高・波向階級別出現頻度統計  
 2011年 1月～2011年12月(年) 波向・波高階級別出現頻度表 (f2: 16.0～25.6秒) 観測地点: 岩手中部沖

波高	波向	NNE	NE	ENE	E	ESE	SE	SSE	S	SSW	SW	WSW	W	WNW	NW	NNW	N	合計
801～																		0 (0.0)
751～800																		0 (0.0)
701～750																		0 (0.0)
651～700																		0 (0.0)
601～650																		0 (0.0)
551～600																		0 (0.0)
501～550																		0 (0.0)
451～500																		0 (0.0)
401～450																		0 (0.0)
351～400																		0 (0.0)
301～350																		0 (0.0)
251～300																		0 (0.0)
201～250			( 0.1)															1 (0.1)
176～200			( 0.1)															1 (0.1)
151～175			( 0.1)	( 0.1)														3 (0.2)
126～150			( 0.3)	( 0.2)														10 (0.5)
101～125			( 0.2)	( 0.1)														5 (0.3)
76～100			( 0.3)	( 0.4)	( 0.1)	( 0.1)		( 0.1)										16 (0.8)
51～75	( 0.2)	( 0.8)	( 0.4)	( 0.3)	( 0.5)	( 0.6)	( 0.7)	( 0.7)				( 0.1)	( 0.1)				( 0.1)	37 (1.9)
26～50	( 0.5)	( 0.8)	( 0.9)	( 0.4)	( 0.5)	( 0.6)	( 0.7)	( 0.7)	( 0.7)		( 0.1)	( 0.1)					( 0.4)	107 (5.4)
合計	( 0.7)	( 2.5)	( 2.0)	( 0.8)	( 0.5)	( 0.7)	( 0.8)	( 0.7)	( 0.7)	( 0.0)	( 0.1)	( 0.1)	( 0.0)	( 0.0)	( 0.0)	( 0.0)	( 0.4)	180 (9.2)
波高が25cm以下の回数																		1785 (90.8)
合計																		1965 (100.0)

付表-A. 6. 66(b) 岩手中部沖 f3周期帯領域における波高・波向階級別出現頻度統計  
 2011年 1月～2011年12月(年) 波向・波高階級別出現頻度表 (f3: 10.7～14.0秒) 観測地点: 岩手中部沖

波高	波向	NNE	NE	ENE	E	ESE	SE	SSE	S	SSW	SW	WSW	W	WNW	NW	NNW	N	合計
801～																		0 (0.0)
751～800																		0 (0.0)
701～750																		0 (0.0)
651～700																		0 (0.0)
601～650																		0 (0.0)
551～600									( 0.1)									1 (0.1)
501～550																		0 (0.0)
451～500					( 0.1)		( 0.1)	( 0.1)										3 (0.2)
401～450							( 0.1)		( 0.1)	( 0.1)								5 (0.3)
351～400					( 0.2)				( 0.1)									4 (0.2)
301～350					( 0.2)	( 0.1)	( 0.1)											7 (0.4)
251～300		( 0.2)	( 0.1)	( 0.1)	( 0.1)		( 0.1)											10 (0.5)
201～250		( 0.2)	( 0.7)	( 0.5)	( 0.2)				( 0.5)									39 (2.0)
176～200		( 0.5)	( 0.4)	( 0.2)	( 0.2)				( 0.4)									28 (1.4)
151～175		( 0.6)	( 0.6)	( 0.2)	( 0.2)	( 0.3)	( 0.2)	( 0.2)	( 1.0)									60 (3.1)
126～150		( 1.1)	( 0.8)	( 0.5)	( 0.2)	( 0.5)	( 0.2)	( 0.2)	( 0.3)	( 0.1)								71 (3.6)
101～125		( 0.8)	( 1.6)	( 1.7)	( 0.8)	( 0.7)	( 0.5)	( 0.6)									( 0.1)	132 (6.7)
76～100	( 0.1)	( 2.1)	( 3.7)	( 2.4)	( 1.1)	( 0.5)	( 0.7)	( 0.8)										222 (11.3)
51～75	( 0.2)	( 2.0)	( 3.9)	( 1.6)	( 1.4)	( 1.0)	( 0.7)	( 1.1)	( 0.2)								( 0.1)	238 (12.1)
26～50	( 0.7)	( 3.6)	( 8.1)	( 8.7)	( 8.1)	( 6.3)	( 2.2)	( 1.5)	( 0.3)	( 0.1)						( 0.1)	( 0.2)	781 (39.7)
合計	( 0.9)	( 11.1)	( 19.9)	( 16.2)	( 12.0)	( 9.6)	( 4.5)	( 6.3)	( 0.5)	( 0.1)	( 0.0)	( 0.0)	( 0.0)	( 0.0)	( 0.0)	( 0.1)	( 0.3)	1601 (81.5)
波高が25cm以下の回数																		364 (18.5)
合計																		1965 (100.0)

付表-A.6.66(c) 岩手中部沖 f4周期帯領域における波高・波向階級別出現頻度統計

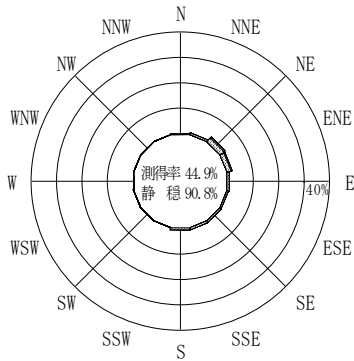
2011年 1月～2011年12月(年) 波向・波高階級別出現頻度表 (f4: 8.0～9.8秒) 観測地点: 岩手中部沖

波高	波向	NNE	NE	ENE	E	ESE	SE	SSE	S	SSW	SW	WSW	W	WNW	NW	NNW	N	合計	
801～																		0 (0.0)	
751～800																		0 (0.0)	
701～750																		0 (0.0)	
651～700																		0 (0.0)	
601～650																		0 (0.0)	
551～600																		0 (0.0)	
501～550																		0 (0.0)	
451～500																		0 (0.0)	
401～450																		0 (0.0)	
351～400			1 (0.1)															1 (0.1)	
301～350		5 (0.3)	1 (0.1)						1 (0.1)									7 (0.4)	
251～300			1 (0.1)															1 (0.1)	
201～250			1 (0.1)	3 (0.2)	2 (0.1)		8 (0.4)	6 (0.3)	2 (0.1)							1 (0.1)		23 (1.2)	
176～200		1 (0.1)	1 (0.1)		4 (0.2)	2 (0.1)	7 (0.4)	8 (0.4)	2 (0.1)									25 (1.3)	
151～175			4 (0.2)		7 (0.4)	5 (0.3)	6 (0.3)	4 (0.2)	4 (0.2)	1 (0.1)								31 (1.6)	
126～150			1 (0.1)		21 (1.1)	8 (0.4)	16 (0.8)	16 (0.8)	12 (0.6)								1 (0.1)	75 (3.8)	
101～125		1 (0.1)	3 (0.2)	2 (0.1)	20 (1.0)	25 (1.3)	35 (1.8)	24 (1.2)	15 (0.8)	2 (0.1)							6 (0.3)	133 (6.8)	
76～100		18 (0.9)	9 (0.5)	31 (1.6)	33 (1.7)	38 (1.9)	71 (3.6)	52 (2.6)	24 (1.2)	6 (0.3)	2 (0.1)						4 (0.2)	288 (14.7)	
51～75		45 (2.3)	44 (2.2)	68 (3.5)	63 (3.2)	74 (3.8)	95 (4.8)	105 (5.3)	66 (3.4)	12 (0.6)	1 (0.1)						14 (0.7)	587 (29.9)	
26～50		71 (3.6)	86 (4.4)	78 (4.0)	52 (2.6)	65 (3.3)	111 (5.6)	89 (4.5)	86 (4.4)	20 (1.0)	1 (0.1)					1 (0.1)	15 (0.8)	675 (34.4)	
合計		141 (7.2)	152 (7.7)	182 (9.3)	202 (10.3)	217 (11.0)	349 (17.8)	304 (15.5)	212 (10.8)	41 (2.1)	4 (0.2)	0 (0.0)	0 (0.0)	0 (0.0)	0 (0.0)	1 (0.1)	41 (2.1)	1846 (93.9)	
																		波高が25cm以下の回数	119 (6.1)
																		合計	1965 (100.0)

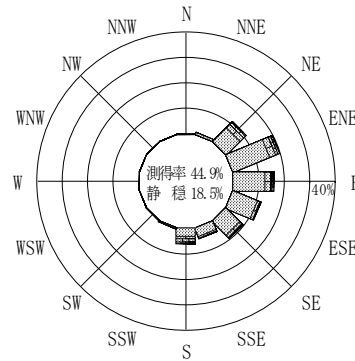
付表-A.6.66(d) 岩手中部沖 f5周期帯領域における波高・波向階級別出現頻度統計

2011年 1月～2011年12月(年) 波向・波高階級別出現頻度表 (f5: 6.1～7.5秒) 観測地点: 岩手中部沖

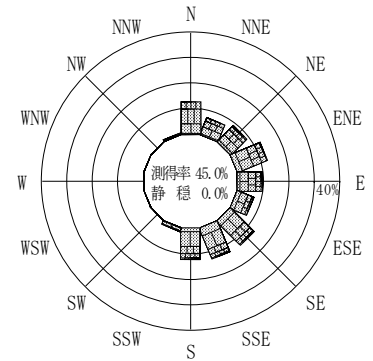
波高	波向	NNE	NE	ENE	E	ESE	SE	SSE	S	SSW	SW	WSW	W	WNW	NW	NNW	N	合計	
801～																		0 (0.0)	
751～800																		0 (0.0)	
701～750																		0 (0.0)	
651～700																		0 (0.0)	
601～650																		0 (0.0)	
551～600																		0 (0.0)	
501～550																		0 (0.0)	
451～500																		0 (0.0)	
401～450																		0 (0.0)	
351～400																		0 (0.0)	
301～350																		0 (0.0)	
251～300		1 (0.1)							1 (0.1)									2 (0.1)	
201～250		3 (0.2)	1 (0.1)	1 (0.1)	1 (0.1)				1 (0.1)									7 (0.4)	
176～200		3 (0.2)	1 (0.1)		1 (0.1)				1 (0.1)	1 (0.1)							3 (0.2)	10 (0.5)	
151～175		7 (0.4)	2 (0.1)		1 (0.1)		1 (0.1)	12 (0.6)	1 (0.1)							3 (0.2)	12 (0.6)	39 (2.0)	
126～150		15 (0.8)	3 (0.2)	3 (0.2)	7 (0.4)	7 (0.4)	8 (0.4)	15 (0.8)	9 (0.5)							1 (0.1)	35 (1.8)	103 (5.2)	
101～125		38 (1.9)	8 (0.4)	9 (0.5)	11 (0.6)	7 (0.4)	21 (1.1)	28 (1.4)	8 (0.4)	3 (0.2)	1 (0.1)					5 (0.3)	72 (3.7)	211 (10.7)	
76～100		36 (1.8)	19 (1.0)	11 (0.6)	16 (0.8)	22 (1.1)	64 (3.3)	57 (2.9)	40 (2.0)	5 (0.3)						4 (0.2)	93 (4.7)	367 (18.7)	
51～75		61 (3.1)	21 (1.1)	15 (0.8)	18 (0.9)	35 (1.8)	85 (4.3)	125 (6.4)	86 (4.4)	19 (1.0)	1 (0.1)					5 (0.3)	101 (5.1)	572 (29.1)	
26～50		77 (3.9)	29 (1.5)	14 (0.7)	16 (0.8)	28 (1.4)	54 (2.7)	113 (5.8)	130 (6.6)	20 (1.0)	3 (0.2)					2 (0.1)	81 (4.1)	567 (28.9)	
合計		241 (12.3)	84 (4.3)	53 (2.7)	71 (3.6)	99 (5.0)	233 (11.9)	350 (17.8)	277 (14.1)	48 (2.4)	5 (0.3)	0 (0.0)	0 (0.0)	0 (0.0)	0 (0.0)	20 (1.0)	397 (20.2)	1878 (95.6)	
																		波高が25cm以下の回数	87 (4.4)
																		合計	1965 (100.0)



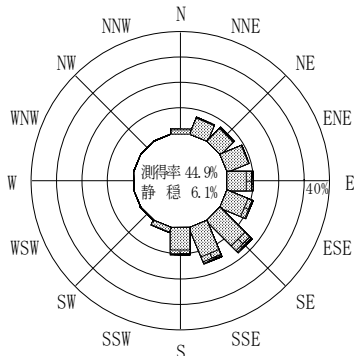
(f2 : 16.0~25.6秒)  
2011年 1月~2011年12月



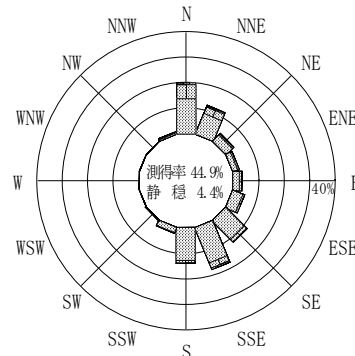
(f3 : 10.7~14.0秒)  
2011年 1月~2011年12月



(全周期帯)  
2011年 1月~2011年12月




(f4 : 8.0~9.8秒)  
2011年 1月~2011年12月



(f5 : 6.1~7.5秒)  
2011年 1月~2011年12月

岩手中部沖



付図-A.3.66 岩手中部沖 波高・波向別出現頻度図 (f2, f3, f4, f5, 全周期帯)