

付表-A.6.67(a) 岩手南部沖 f2周期帯領域における波高・波向階級別出現頻度統計
 2011年 1月～2011年12月(年) 波向・波高階級別出現頻度表 (f2: 16.0～25.6秒) 観測地点: 岩手南部沖

波高	波向	NNE	NE	ENE	E	ESE	SE	SSE	S	SSW	SW	WSW	W	WNW	NW	NNW	N	合計
801～																		0 (0.0)
751～800																		0 (0.0)
701～750																		0 (0.0)
651～700																		0 (0.0)
601～650																		0 (0.0)
551～600																		0 (0.0)
501～550																		0 (0.0)
451～500																		0 (0.0)
401～450																		0 (0.0)
351～400																		0 (0.0)
301～350				1 (0.0)														1 (0.0)
251～300																		0 (0.0)
201～250			2 (0.1)	5 (0.2)														7 (0.3)
176～200			1 (0.0)	5 (0.2)														6 (0.3)
151～175			3 (0.1)	4 (0.2)														7 (0.3)
126～150	1 (0.0)	1 (0.0)	1 (0.0)															3 (0.1)
101～125		8 (0.4)	4 (0.2)		1 (0.0)													13 (0.6)
76～100		13 (0.6)	6 (0.3)	1 (0.0)				2 (0.1)										22 (1.0)
51～75		24 (1.1)	16 (0.7)	4 (0.2)		1 (0.0)	1 (0.0)	1 (0.0)	1 (0.0)									48 (2.2)
26～50	12 (0.6)	37 (1.7)	34 (1.6)	11 (0.5)	9 (0.4)	3 (0.1)	7 (0.3)	3 (0.1)									2 (0.1)	118 (5.5)
合計	13 (0.6)	89 (4.2)	76 (3.6)	17 (0.8)	9 (0.4)	4 (0.2)	10 (0.5)	4 (0.2)	1 (0.0)	0 (0.0)	0 (0.0)	0 (0.0)	0 (0.0)	0 (0.0)	0 (0.0)	0 (0.0)	2 (0.1)	225 (89.5)
波高が25cm以下の回数																		1912 (89.5)
合計																		2137 (100.0)

付表-A.6.67(b) 岩手南部沖 f3周期帯領域における波高・波向階級別出現頻度統計
 2011年 1月～2011年12月(年) 波向・波高階級別出現頻度表 (f3: 10.7～14.0秒) 観測地点: 岩手南部沖

波高	波向	NNE	NE	ENE	E	ESE	SE	SSE	S	SSW	SW	WSW	W	WNW	NW	NNW	N	合計
801～				1 (0.0)														1 (0.0)
751～800			1 (0.0)															1 (0.0)
701～750			1 (0.0)															1 (0.0)
651～700			3 (0.1)	1 (0.0)														4 (0.2)
601～650			1 (0.0)															1 (0.0)
551～600			1 (0.0)	1 (0.0)														2 (0.1)
501～550				2 (0.1)					3 (0.1)									5 (0.2)
451～500			1 (0.0)															1 (0.0)
401～450			1 (0.0)	1 (0.0)				1 (0.0)		1 (0.0)								4 (0.2)
351～400			1 (0.0)	5 (0.2)		3 (0.1)		2 (0.1)	6 (0.3)									17 (0.8)
301～350			3 (0.1)	2 (0.1)				1 (0.0)	2 (0.1)									8 (0.4)
251～300			6 (0.3)	11 (0.5)			1 (0.0)		1 (0.0)									19 (0.9)
201～250			8 (0.4)	11 (0.5)	2 (0.1)	1 (0.0)	1 (0.0)	1 (0.0)	4 (0.2)									28 (1.3)
176～200	1 (0.0)	11 (0.5)	11 (0.5)	2 (0.1)	1 (0.0)	3 (0.1)		1 (0.0)	1 (0.0)									31 (1.5)
151～175		16 (0.7)	18 (0.8)	9 (0.4)	2 (0.1)	5 (0.2)	4 (0.2)	1 (0.0)	1 (0.0)									56 (2.6)
126～150	1 (0.0)	28 (1.3)	33 (1.5)	13 (0.6)	9 (0.4)	10 (0.5)	4 (0.2)	3 (0.1)		1 (0.0)								102 (4.8)
101～125	2 (0.1)	56 (2.6)	45 (2.1)	24 (1.1)	20 (0.9)	9 (0.4)	2 (0.1)	1 (0.0)										159 (7.4)
76～100	5 (0.2)	71 (3.3)	76 (3.6)	41 (1.9)	27 (1.3)	14 (0.7)	3 (0.1)	2 (0.1)										239 (11.2)
51～75	6 (0.3)	81 (3.8)	98 (4.6)	37 (1.7)	21 (1.0)	19 (0.9)	14 (0.7)	15 (0.7)	3 (0.1)			1 (0.0)					3 (0.1)	298 (13.9)
26～50	15 (0.7)	92 (4.3)	195 (9.1)	107 (5.0)	152 (7.1)	106 (5.0)	39 (1.8)	23 (1.1)	5 (0.2)	1 (0.0)	1 (0.0)						6 (0.3)	742 (34.7)
合計	30 (1.4)	382 (17.9)	511 (23.9)	235 (11.0)	236 (11.0)	168 (7.9)	71 (3.3)	62 (2.9)	11 (0.5)	2 (0.1)	2 (0.1)	0 (0.0)	0 (0.0)	0 (0.0)	0 (0.0)	0 (0.0)	9 (0.4)	1719 (80.4)
波高が25cm以下の回数																		418 (19.6)
合計																		2137 (100.0)

付表-A.6.67(c) 岩手南部沖 f4周期帯領域における波高・波向階級別出現頻度統計

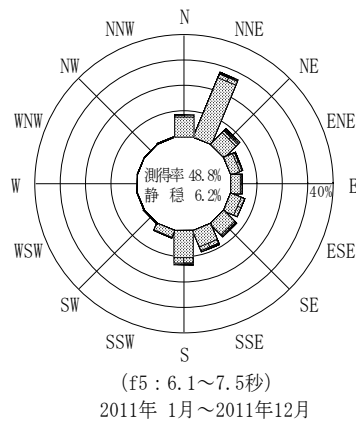
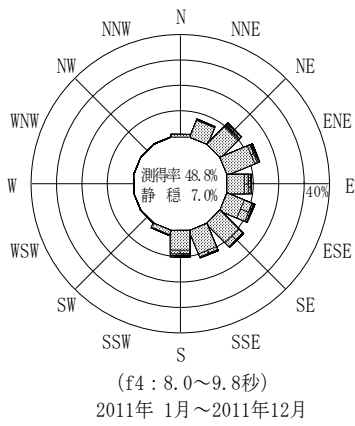
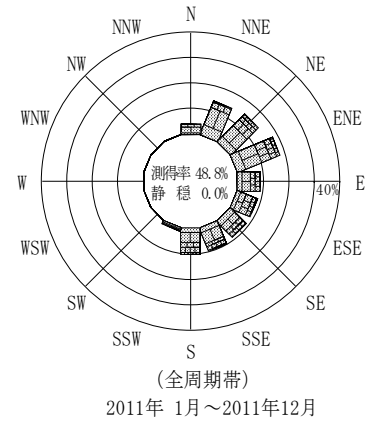
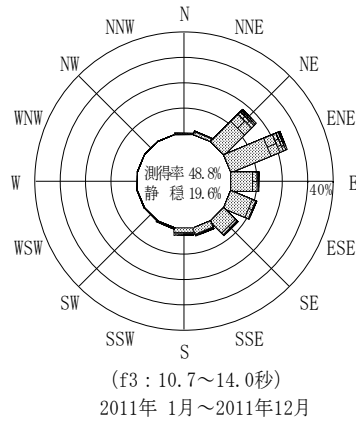
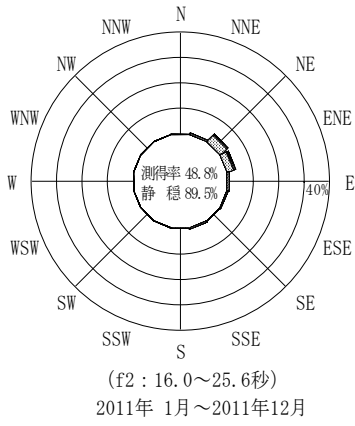
2011年 1月～2011年12月(年) 波向・波高階級別出現頻度表 (f4: 8.0～9.8秒) 観測地点: 岩手南部沖

波高	波向	NNE	NE	ENE	E	ESE	SE	SSE	S	SSW	SW	WSW	W	WNW	NW	NNW	N	合計	
801～																		0 (0.0)	
751～800																		0 (0.0)	
701～750																		0 (0.0)	
651～700																		0 (0.0)	
601～650																		0 (0.0)	
551～600																		0 (0.0)	
501～550																		0 (0.0)	
451～500						1 (0.0)												1 (0.0)	
401～450						1 (0.0)				1 (0.0)								2 (0.1)	
351～400		1 (0.0)	3 (0.1)	3 (0.1)					2 (0.1)									9 (0.4)	
301～350		4 (0.2)	1 (0.0)						1 (0.0)									6 (0.3)	
251～300			7 (0.3)	3 (0.1)		4 (0.2)	2 (0.1)	3 (0.1)	2 (0.1)									21 (1.0)	
201～250			12 (0.6)	4 (0.2)	4 (0.2)	3 (0.1)	1 (0.0)	2 (0.1)	7 (0.3)	2 (0.1)								35 (1.6)	
176～200		1 (0.0)	2 (0.1)	6 (0.3)	6 (0.3)	4 (0.2)	2 (0.1)	2 (0.1)	10 (0.5)	1 (0.0)								34 (1.6)	
151～175		1 (0.0)	7 (0.3)	6 (0.3)	16 (0.7)	9 (0.4)	5 (0.2)	3 (0.1)	5 (0.2)									52 (2.4)	
126～150		1 (0.0)	5 (0.2)	5 (0.2)	15 (0.7)	23 (1.1)	12 (0.6)	9 (0.4)	10 (0.5)	1 (0.0)								81 (3.8)	
101～125		2 (0.1)	6 (0.3)	17 (0.8)	18 (0.8)	50 (2.3)	33 (1.5)	16 (0.7)	19 (0.9)	2 (0.1)							1 (0.0)	164 (7.7)	
76～100		17 (0.8)	28 (1.3)	52 (2.4)	41 (1.9)	37 (1.7)	44 (2.1)	45 (2.1)	42 (2.0)	5 (0.2)								311 (14.6)	
51～75		48 (2.2)	52 (2.4)	101 (4.7)	51 (2.4)	54 (2.5)	67 (3.1)	74 (3.5)	31 (1.5)	6 (0.3)							7 (0.3)	491 (23.0)	
26～50		89 (4.2)	128 (6.0)	98 (4.6)	53 (2.5)	66 (3.1)	113 (5.3)	94 (4.4)	95 (4.4)	27 (1.3)	2 (0.1)					2 (0.1)	14 (0.7)	781 (36.5)	
合計		164 (7.7)	251 (11.7)	295 (13.8)	204 (9.5)	252 (11.8)	279 (13.1)	248 (11.6)	224 (10.5)	45 (2.1)	2 (0.1)	0 (0.0)	0 (0.0)	0 (0.0)	0 (0.0)	2 (0.1)	22 (1.0)	1988 (93.0)	
																		波高が25cm以下の回数	149 (7.0)
																		合計	2137 (100.0)


付表-A.6.67(d) 岩手南部沖 f5周期帯領域における波高・波向階級別出現頻度統計

2011年 1月～2011年12月(年) 波向・波高階級別出現頻度表 (f5: 6.1～7.5秒) 観測地点: 岩手南部沖

波高	波向	NNE	NE	ENE	E	ESE	SE	SSE	S	SSW	SW	WSW	W	WNW	NW	NNW	N	合計	
801～																		0 (0.0)	
751～800																		0 (0.0)	
701～750																		0 (0.0)	
651～700																		0 (0.0)	
601～650																		0 (0.0)	
551～600																		0 (0.0)	
501～550																		0 (0.0)	
451～500																		0 (0.0)	
401～450																		0 (0.0)	
351～400																		0 (0.0)	
301～350		2 (0.1)																2 (0.1)	
251～300		3 (0.1)	4 (0.2)															7 (0.3)	
201～250		5 (0.2)	9 (0.4)	2 (0.1)	2 (0.1)	1 (0.0)		2 (0.1)	3 (0.1)									24 (1.1)	
176～200		3 (0.1)	4 (0.2)		1 (0.0)		5 (0.2)	2 (0.1)	2 (0.1)	1 (0.0)								18 (0.8)	
151～175		2 (0.1)	7 (0.3)	5 (0.2)	1 (0.0)		2 (0.1)	8 (0.4)	8 (0.4)	1 (0.0)								34 (1.6)	
126～150		9 (0.4)	6 (0.3)	4 (0.2)	3 (0.1)	3 (0.1)	8 (0.4)	17 (0.8)	18 (0.8)	2 (0.1)							2 (0.1)	72 (3.4)	
101～125		24 (1.1)	16 (0.7)	15 (0.7)	11 (0.5)	25 (1.2)	7 (0.3)	15 (0.7)	27 (1.3)	2 (0.1)							13 (0.6)	155 (7.3)	
76～100		102 (4.8)	23 (1.1)	12 (0.6)	29 (1.4)	35 (1.6)	28 (1.3)	23 (1.1)	29 (1.4)	3 (0.1)							37 (1.7)	321 (15.0)	
51～75		217 (10.2)	30 (1.4)	28 (1.3)	24 (1.1)	39 (1.8)	44 (2.1)	52 (2.4)	79 (3.7)	18 (0.8)	1 (0.0)					1 (0.0)	64 (3.0)	597 (27.9)	
26～50		222 (10.4)	86 (4.0)	41 (1.9)	27 (1.3)	24 (1.1)	59 (2.8)	74 (3.5)	122 (5.7)	41 (1.9)	5 (0.2)	2 (0.1)				4 (0.2)	68 (3.2)	775 (36.3)	
合計		589 (27.6)	185 (8.7)	107 (5.0)	98 (4.6)	127 (5.9)	153 (7.2)	193 (9.0)	288 (13.5)	68 (3.2)	6 (0.3)	2 (0.1)	0 (0.0)	0 (0.0)	0 (0.0)	5 (0.2)	184 (8.6)	2005 (93.8)	
																		波高が25cm以下の回数	132 (6.2)
																		合計	2137 (100.0)



岩手南部沖



付図-A.3.67 岩手南部沖 波高・波向別出現頻度図 (f2, f3, f4, f5, 全周期帯)