

付表-A. 6. 59(a) 平良沖 f2周期帯領域における波高・波向階級別出現頻度統計

2011年 1月～2011年12月(年) 波向・波高階級別出現頻度表 (f2 : 16.0～25.6秒) 観測地点 : 平良沖

波高	波向	NNE	NE	ENE	E	ESE	SE	SSE	S	SSW	SW	WSW	W	WNW	NW	NNW	N	合計
801～																		0 ( 0.0)
751～800																		0 ( 0.0)
701～750																		0 ( 0.0)
651～700																		0 ( 0.0)
601～650																		0 ( 0.0)
551～600																		0 ( 0.0)
501～550																		0 ( 0.0)
451～500																		0 ( 0.0)
401～450																		0 ( 0.0)
351～400																		0 ( 0.0)
301～350																		0 ( 0.0)
251～300																		0 ( 0.0)
201～250																		0 ( 0.0)
176～200																		0 ( 0.0)
151～175																		0 ( 0.0)
126～150																		0 ( 0.0)
101～125																		0 ( 0.0)
76～100																		0 ( 0.0)
51～75															1 ( 0.0)			1 ( 0.0)
26～50														1 ( 0.0)	4 ( 0.1)	2 ( 0.0)		7 ( 0.2)
合計		0 ( 0.0)	0 ( 0.0)	0 ( 0.0)	0 ( 0.0)	0 ( 0.0)	0 ( 0.0)	0 ( 0.0)	0 ( 0.0)	0 ( 0.0)	0 ( 0.0)	0 ( 0.0)	0 ( 0.0)	1 ( 0.0)	5 ( 0.1)	2 ( 0.0)	0 ( 0.0)	8 ( 0.2)
波高が25cm以下の回数																		4073 ( 99.8)
合計																		4081 (100.0)

付表-A. 6. 59(b) 平良沖 f3周期帯領域における波高・波向階級別出現頻度統計

2011年 1月～2011年12月(年) 波向・波高階級別出現頻度表 (f3 : 10.7～14.0秒) 観測地点 : 平良沖

波高	波向	NNE	NE	ENE	E	ESE	SE	SSE	S	SSW	SW	WSW	W	WNW	NW	NNW	N	合計
801～																		0 ( 0.0)
751～800																		0 ( 0.0)
701～750																		0 ( 0.0)
651～700																		0 ( 0.0)
601～650																		0 ( 0.0)
551～600																		0 ( 0.0)
501～550																		0 ( 0.0)
451～500																		0 ( 0.0)
401～450																		0 ( 0.0)
351～400																		0 ( 0.0)
301～350																		0 ( 0.0)
251～300																		0 ( 0.0)
201～250															2 ( 0.0)			2 ( 0.0)
176～200															1 ( 0.0)			1 ( 0.0)
151～175															9 ( 0.2)	3 ( 0.1)		12 ( 0.3)
126～150															13 ( 0.3)	1 ( 0.0)		14 ( 0.3)
101～125															1 ( 0.0)	26 ( 0.6)	4 ( 0.1)	31 ( 0.8)
76～100															2 ( 0.0)	52 ( 1.3)	20 ( 0.5)	74 ( 1.8)
51～75															79 ( 1.9)	48 ( 1.2)		127 ( 3.1)
26～50															3 ( 0.1)	176 ( 4.3)	129 ( 3.2)	308 ( 7.5)
合計		0 ( 0.0)	0 ( 0.0)	0 ( 0.0)	0 ( 0.0)	0 ( 0.0)	0 ( 0.0)	0 ( 0.0)	0 ( 0.0)	0 ( 0.0)	0 ( 0.0)	0 ( 0.0)	0 ( 0.0)	6 ( 0.1)	358 ( 8.8)	205 ( 5.0)	0 ( 0.0)	569 ( 13.9)
波高が25cm以下の回数																		3512 ( 86.1)
合計																		4081 (100.0)

付表-A. 6. 59(c) 平良沖 f4周期帯領域における波高・波向階級別出現頻度統計

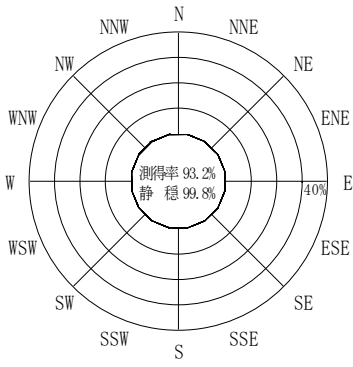
2011年 1月～2011年12月(年) 波向・波高階級別出現頻度表 (f4: 8.0～9.8秒) 観測地点: 平良沖

波高	波向	NNE	NE	ENE	E	ESE	SE	SSE	S	SSW	SW	WSW	W	WNW	NW	NNW	N	合計
801～																		0 ( 0.0)
751～800																		0 ( 0.0)
701～750																		0 ( 0.0)
651～700																		0 ( 0.0)
601～650																		0 ( 0.0)
551～600																		0 ( 0.0)
501～550																		0 ( 0.0)
451～500																		0 ( 0.0)
401～450																		0 ( 0.0)
351～400																		0 ( 0.0)
301～350																		0 ( 0.0)
251～300															3 ( 0.1)			3 ( 0.1)
201～250															3 ( 0.1)			3 ( 0.1)
176～200													1 ( 0.0)	12 ( 0.3)	4 ( 0.1)			17 ( 0.4)
151～175														39 ( 1.0)	8 ( 0.2)			47 ( 1.2)
126～150													1 ( 0.0)	75 ( 1.8)	18 ( 0.4)			94 ( 2.3)
101～125													1 ( 0.0)	124 ( 3.0)	56 ( 1.4)			181 ( 4.4)
76～100													2 ( 0.0)	174 ( 4.3)	89 ( 2.2)			265 ( 6.5)
51～75													6 ( 0.1)	149 ( 3.7)	148 ( 3.6)			303 ( 7.4)
26～50													1 ( 0.0)	9 ( 0.2)	250 ( 6.1)	249 ( 6.1)		509 ( 12.5)
合計		0 ( 0.0)	0 ( 0.0)	0 ( 0.0)	0 ( 0.0)	0 ( 0.0)	0 ( 0.0)	0 ( 0.0)	0 ( 0.0)	0 ( 0.0)	0 ( 0.0)	0 ( 0.0)	1 ( 0.0)	20 ( 0.5)	829 ( 20.3)	572 ( 14.0)	0 ( 0.0)	1422 ( 34.8)
波高が25cm以下の回数																		2659 ( 65.2)
合計																		4081 (100.0)

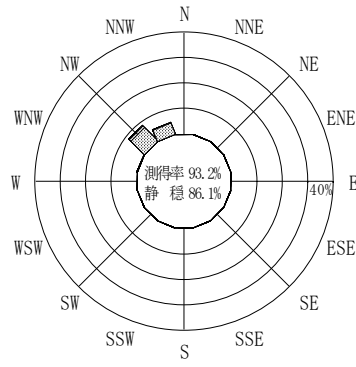
付表-A. 6. 59(d) 平良沖 f5周期帯領域における波高・波向階級別出現頻度統計

2011年 1月～2011年12月(年) 波向・波高階級別出現頻度表 (f5: 5.6～7.5秒) 観測地点: 平良沖

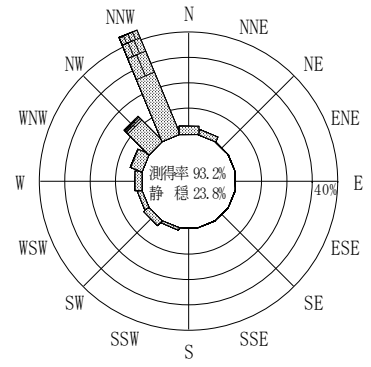
波高	波向	NNE	NE	ENE	E	ESE	SE	SSE	S	SSW	SW	WSW	W	WNW	NW	NNW	N	合計
801～																		0 ( 0.0)
751～800																		0 ( 0.0)
701～750																		0 ( 0.0)
651～700																		0 ( 0.0)
601～650																		0 ( 0.0)
551～600																		0 ( 0.0)
501～550																		0 ( 0.0)
451～500																		0 ( 0.0)
401～450																		0 ( 0.0)
351～400																		0 ( 0.0)
301～350																		0 ( 0.0)
251～300																		0 ( 0.0)
201～250															1 ( 0.0)			1 ( 0.0)
176～200															5 ( 0.1)	1 ( 0.0)		6 ( 0.1)
151～175															17 ( 0.4)	2 ( 0.0)		19 ( 0.5)
126～150														2 ( 0.0)	53 ( 1.3)	9 ( 0.2)		64 ( 1.6)
101～125														2 ( 0.0)	163 ( 4.0)	34 ( 0.8)		199 ( 4.9)
76～100													1 ( 0.0)	5 ( 0.1)	241 ( 5.9)	72 ( 1.8)		319 ( 7.8)
51～75													12 ( 0.3)	321 ( 7.9)	248 ( 6.1)			581 ( 14.2)
26～50													1 ( 0.0)	61 ( 1.5)	389 ( 9.5)	444 ( 10.9)		895 ( 21.9)
合計		0 ( 0.0)	0 ( 0.0)	0 ( 0.0)	0 ( 0.0)	0 ( 0.0)	0 ( 0.0)	0 ( 0.0)	0 ( 0.0)	0 ( 0.0)	0 ( 0.0)	0 ( 0.0)	2 ( 0.0)	82 ( 2.0)	1190 ( 29.2)	810 ( 19.8)	0 ( 0.0)	2084 ( 51.1)
波高が25cm以下の回数																		1997 ( 48.9)
合計																		4081 (100.0)



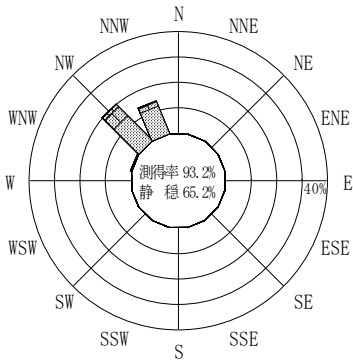
(f2 : 16.0~25.6秒)  
2011年 1月~2011年12月



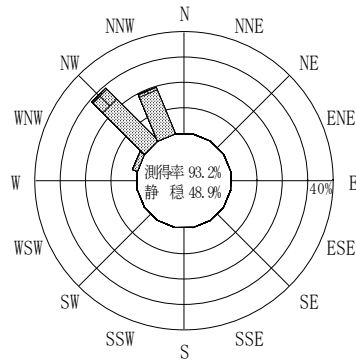
(f3 : 10.7~14.0秒)  
2011年 1月~2011年12月



(全周期帯)  
2011年 1月~2011年12月




(f4 : 8.0~9.8秒)  
2011年 1月~2011年12月



(f5 : 5.6~7.5秒)  
2011年 1月~2011年12月

平良沖



付図-A.3.59 平良沖 波高・波向別出現頻度図 (f2, f3, f4, f5, 全周期帯)