

付表-A. 6. 56(a) 志布志湾 f2周期帯領域における波高・波向階級別出現頻度統計

2011年 1月～2011年12月(年) 波向・波高階級別出現頻度表 (f2: 16.0～25.6秒) 観測地点: 志布志湾

波高 波向	NNE	NE	ENE	E	ESE	SE	SSE	S	SSW	SW	WSW	W	WNW	NW	NNW	N	合計
801～																	0 (0.0)
751～800																	0 (0.0)
701～750																	0 (0.0)
651～700																	0 (0.0)
601～650																	0 (0.0)
551～600																	0 (0.0)
501～550																	0 (0.0)
451～500																	0 (0.0)
401～450						1 (0.0)											1 (0.0)
351～400						3 (0.1)											3 (0.1)
301～350						2 (0.0)											2 (0.0)
251～300						3 (0.1)											3 (0.1)
201～250					2 (0.0)	1 (0.0)											3 (0.1)
176～200																	0 (0.0)
151～175						2 (0.0)											2 (0.0)
126～150						1 (0.0)	5 (0.1)										6 (0.1)
101～125					1 (0.0)	13 (0.3)	3 (0.1)										17 (0.4)
76～100					2 (0.0)	27 (0.7)	7 (0.2)										36 (0.9)
51～75						33 (0.8)	19 (0.5)										52 (1.3)
26～50					5 (0.1)	76 (1.9)	39 (1.0)	1 (0.0)									121 (3.0)
合計	0 (0.0)	0 (0.0)	0 (0.0)	0 (0.0)	10 (0.2)	162 (4.0)	73 (1.8)	1 (0.0)	0 (0.0)	0 (0.0)	0 (0.0)	0 (0.0)	0 (0.0)	0 (0.0)	0 (0.0)	0 (0.0)	246 (6.0)
波高が25cm以下の回数																	3828 (94.0)
合計																	4074 (100.0)

付表-A. 6. 56(b) 志布志湾 f3周期帯領域における波高・波向階級別出現頻度統計

2011年 1月～2011年12月(年) 波向・波高階級別出現頻度表 (f3: 10.7～14.0秒) 観測地点: 志布志湾

波高 波向	NNE	NE	ENE	E	ESE	SE	SSE	S	SSW	SW	WSW	W	WNW	NW	NNW	N	合計
801～																	0 (0.0)
751～800																	0 (0.0)
701～750																	0 (0.0)
651～700																	0 (0.0)
601～650																	0 (0.0)
551～600																	0 (0.0)
501～550																	0 (0.0)
451～500																	0 (0.0)
401～450																	0 (0.0)
351～400						5 (0.1)	1 (0.0)										6 (0.1)
301～350						7 (0.2)	1 (0.0)										8 (0.2)
251～300						8 (0.2)	6 (0.1)										14 (0.3)
201～250					3 (0.1)	33 (0.8)	3 (0.1)										39 (1.0)
176～200						34 (0.8)	7 (0.2)										41 (1.0)
151～175					3 (0.1)	39 (1.0)	4 (0.1)										46 (1.1)
126～150					2 (0.0)	24 (0.6)	12 (0.3)										38 (0.9)
101～125					2 (0.0)	28 (0.7)	18 (0.4)										48 (1.2)
76～100					3 (0.1)	27 (0.7)	18 (0.4)										48 (1.2)
51～75					15 (0.4)	105 (2.6)	23 (0.6)										143 (3.5)
26～50					65 (1.6)	435 (10.7)	70 (1.7)	2 (0.0)									572 (14.0)
合計	0 (0.0)	0 (0.0)	0 (0.0)	0 (0.0)	93 (2.3)	745 (18.3)	163 (4.0)	2 (0.0)	0 (0.0)	0 (0.0)	0 (0.0)	0 (0.0)	0 (0.0)	0 (0.0)	0 (0.0)	0 (0.0)	1003 (24.6)
波高が25cm以下の回数																	3071 (75.4)
合計																	4074 (100.0)

付表-A. 6. 56 (c) 志布志湾 f4周期帯領域における波高・波向階級別出現頻度統計

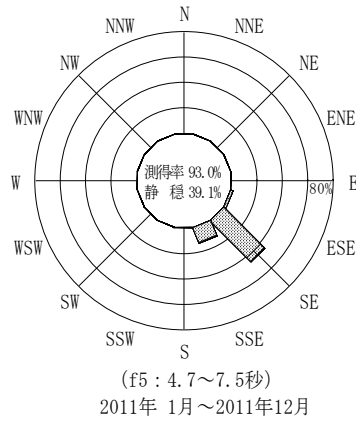
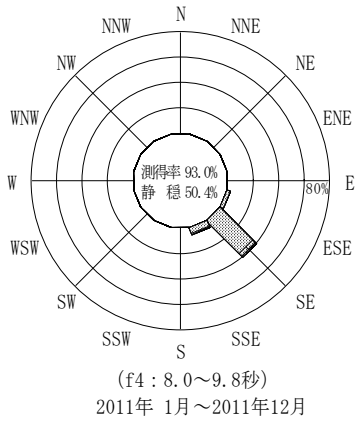
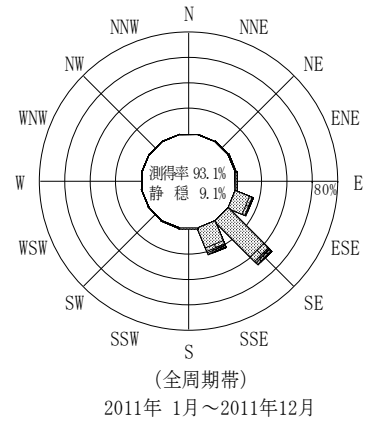
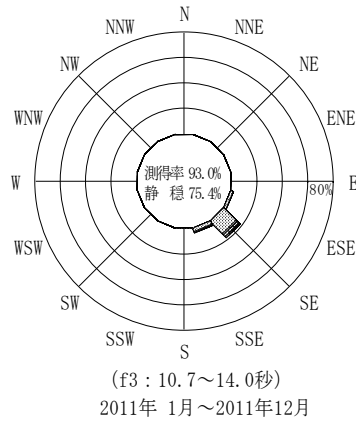
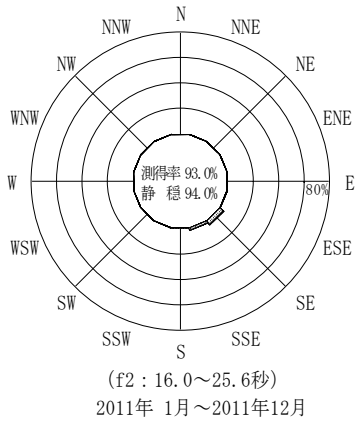
2011年 1月～2011年12月(年) 波向・波高階級別出現頻度表 (f4: 8.0～9.8秒) 観測地点: 志布志湾

波高	波向	NNE	NE	ENE	E	ESE	SE	SSE	S	SSW	SW	WSW	W	WNW	NW	NNW	N	合計	
801～																		0 (0.0)	
751～800																		0 (0.0)	
701～750																		0 (0.0)	
651～700																		0 (0.0)	
601～650																		0 (0.0)	
551～600																		0 (0.0)	
501～550																		0 (0.0)	
451～500																		0 (0.0)	
401～450																		0 (0.0)	
351～400																		0 (0.0)	
301～350																		0 (0.0)	
251～300																		0 (0.0)	
201～250							8 (0.2)	1 (0.0)										9 (0.2)	
176～200							13 (0.3)	3 (0.1)										16 (0.4)	
151～175							31 (0.8)	10 (0.2)										41 (1.0)	
126～150							39 (1.0)	19 (0.5)										58 (1.4)	
101～125						6 (0.1)	81 (2.0)	21 (0.5)										108 (2.7)	
76～100						12 (0.3)	133 (3.3)	19 (0.5)										164 (4.0)	
51～75						19 (0.5)	310 (7.6)	43 (1.1)										372 (9.1)	
26～50						78 (1.9)	1041 (25.6)	133 (3.3)										1252 (30.7)	
合計		0 (0.0)	0 (0.0)	0 (0.0)	0 (0.0)	115 (2.8)	1656 (40.6)	249 (6.1)	0 (0.0)	0 (0.0)	0 (0.0)	0 (0.0)	0 (0.0)	0 (0.0)	0 (0.0)	0 (0.0)	0 (0.0)	2020 (49.6)	
																		波高が25cm以下の回数	2054 (50.4)
																		合計	4074 (100.0)


付表-A. 6. 56 (d) 志布志湾 f5周期帯領域における波高・波向階級別出現頻度統計

2011年 1月～2011年12月(年) 波向・波高階級別出現頻度表 (f5: 4.7～7.5秒) 観測地点: 志布志湾

波高	波向	NNE	NE	ENE	E	ESE	SE	SSE	S	SSW	SW	WSW	W	WNW	NW	NNW	N	合計	
801～																		0 (0.0)	
751～800																		0 (0.0)	
701～750																		0 (0.0)	
651～700																		0 (0.0)	
601～650																		0 (0.0)	
551～600																		0 (0.0)	
501～550																		0 (0.0)	
451～500																		0 (0.0)	
401～450																		0 (0.0)	
351～400																		0 (0.0)	
301～350																		0 (0.0)	
251～300																		0 (0.0)	
201～250																		0 (0.0)	
176～200							1 (0.0)	1 (0.0)										2 (0.0)	
151～175							14 (0.3)	6 (0.1)										20 (0.5)	
126～150							50 (1.2)	5 (0.1)										55 (1.4)	
101～125							118 (2.9)	20 (0.5)										138 (3.4)	
76～100						15 (0.4)	283 (6.9)	40 (1.0)										338 (8.3)	
51～75						20 (0.5)	490 (12.0)	150 (3.7)										660 (16.2)	
26～50						43 (1.1)	904 (22.2)	319 (7.8)	4 (0.1)									1270 (31.2)	
合計		0 (0.0)	0 (0.0)	0 (0.0)	0 (0.0)	78 (1.9)	1860 (45.7)	541 (13.3)	4 (0.1)	0 (0.0)	0 (0.0)	0 (0.0)	0 (0.0)	0 (0.0)	0 (0.0)	0 (0.0)	0 (0.0)	2483 (60.9)	
																		波高が25cm以下の回数	1591 (39.1)
																		合計	4074 (100.0)



志布志湾



付図-A.3.56 志布志湾 波高・波向別出現頻度図 (f2, f3, f4, f5, 全周期帯)