

付表-A. 6. 23(a) 伊王島 f2周期帯領域における波高・波向階級別出現頻度統計

2011年 1月～2011年12月(年) 波向・波高階級別出現頻度表 (f2: 16.0～25.6秒) 観測地点: 伊王島

波高	波向	NNE	NE	ENE	E	ESE	SE	SSE	S	SSW	SW	WSW	W	WNW	NW	NNW	N	合計
801～																		0 (0.0)
751～800																		0 (0.0)
701～750																		0 (0.0)
651～700																		0 (0.0)
601～650																		0 (0.0)
551～600																		0 (0.0)
501～550																		0 (0.0)
451～500																		0 (0.0)
401～450																		0 (0.0)
351～400																		0 (0.0)
301～350																		0 (0.0)
251～300																		0 (0.0)
201～250																		0 (0.0)
176～200																		0 (0.0)
151～175																		0 (0.0)
126～150																		0 (0.0)
101～125																		0 (0.0)
76～100																		0 (0.0)
51～75																		0 (0.0)
26～50											1 (0.0)							1 (0.0)
合計		0 (0.0)	0 (0.0)	0 (0.0)	0 (0.0)	0 (0.0)	0 (0.0)	0 (0.0)	0 (0.0)	0 (0.0)	1 (0.0)	0 (0.0)	0 (0.0)	0 (0.0)	0 (0.0)	0 (0.0)	0 (0.0)	1 (0.0)
波高が25cm以下の回数																		2148 (100.0)
合計																		2149 (100.0)

付表-A. 6. 23(b) 伊王島 f3周期帯領域における波高・波向階級別出現頻度統計

2011年 1月～2011年12月(年) 波向・波高階級別出現頻度表 (f3: 10.7～14.0秒) 観測地点: 伊王島

波高	波向	NNE	NE	ENE	E	ESE	SE	SSE	S	SSW	SW	WSW	W	WNW	NW	NNW	N	合計
801～																		0 (0.0)
751～800																		0 (0.0)
701～750																		0 (0.0)
651～700																		0 (0.0)
601～650																		0 (0.0)
551～600																		0 (0.0)
501～550																		0 (0.0)
451～500																		0 (0.0)
401～450																		0 (0.0)
351～400																		0 (0.0)
301～350																		0 (0.0)
251～300																		0 (0.0)
201～250																		0 (0.0)
176～200																		0 (0.0)
151～175																		0 (0.0)
126～150																		0 (0.0)
101～125										1 (0.0)								1 (0.0)
76～100									1 (0.0)	1 (0.0)								2 (0.1)
51～75									1 (0.0)	7 (0.3)								8 (0.4)
26～50									3 (0.1)	58 (2.7)	12 (0.6)	4 (0.2)	1 (0.0)					78 (3.6)
合計		0 (0.0)	0 (0.0)	0 (0.0)	0 (0.0)	0 (0.0)	0 (0.0)	0 (0.0)	0 (0.0)	6 (0.3)	66 (3.1)	12 (0.6)	4 (0.2)	1 (0.0)	0 (0.0)	0 (0.0)	0 (0.0)	89 (4.1)
波高が25cm以下の回数																		2060 (95.9)
合計																		2149 (100.0)

付表-A.6.23(c) 伊王島 f4周期帯領域における波高・波向階級別出現頻度統計

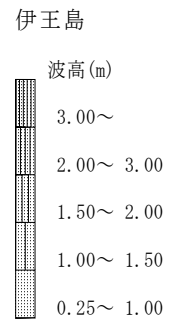
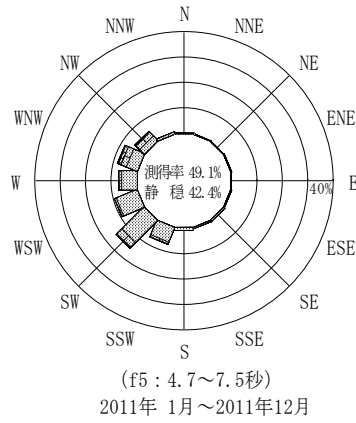
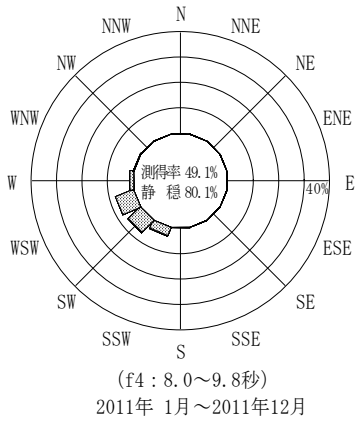
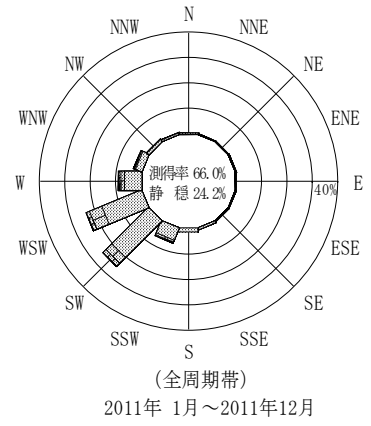
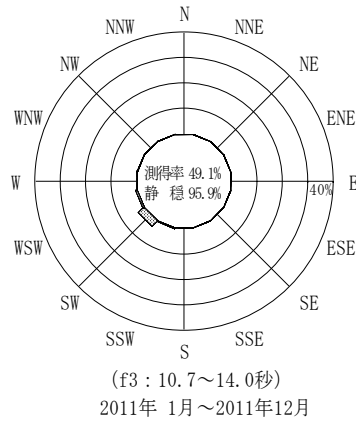
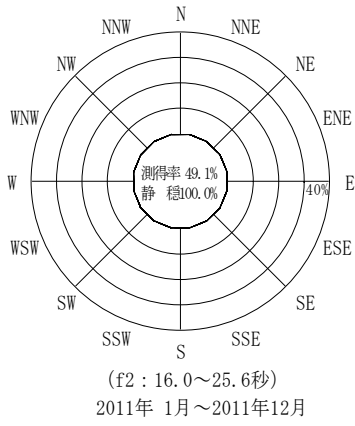
2011年 1月～2011年12月(年) 波向・波高階級別出現頻度表 (f4: 8.0～9.8秒) 観測地点: 伊王島

波高	波向	NNE	NE	ENE	E	ESE	SE	SSE	S	SSW	SW	WSW	W	WNW	NW	NNW	N	合計
801～																		0 (0.0)
751～800																		0 (0.0)
701～750																		0 (0.0)
651～700																		0 (0.0)
601～650																		0 (0.0)
551～600																		0 (0.0)
501～550																		0 (0.0)
451～500																		0 (0.0)
401～450																		0 (0.0)
351～400																		0 (0.0)
301～350																		0 (0.0)
251～300																		0 (0.0)
201～250											1 (0.0)							1 (0.0)
176～200										1 (0.0)	1 (0.0)							2 (0.1)
151～175										1 (0.0)								1 (0.0)
126～150										1 (0.0)	1 (0.0)							2 (0.1)
101～125										4 (0.2)	4 (0.2)							8 (0.4)
76～100										9 (0.4)	13 (0.6)	4 (0.2)						26 (1.2)
51～75									1 (0.0)	27 (1.3)	31 (1.4)	28 (1.3)	2 (0.1)	1 (0.0)				90 (4.2)
26～50										36 (1.7)	97 (4.5)	132 (6.1)	29 (1.3)	3 (0.1)				297 (13.8)
合計		0 (0.0)	0 (0.0)	0 (0.0)	0 (0.0)	0 (0.0)	0 (0.0)	0 (0.0)	1 (0.0)	79 (3.7)	148 (6.9)	164 (7.6)	31 (1.4)	4 (0.2)	0 (0.0)	0 (0.0)	0 (0.0)	427 (19.9)
波高が25cm以下の回数																		1722 (80.1)
合計																		2149 (100.0)

付表-A.6.23(d) 伊王島 f5周期帯領域における波高・波向階級別出現頻度統計

2011年 1月～2011年12月(年) 波向・波高階級別出現頻度表 (f5: 4.7～7.5秒) 観測地点: 伊王島

波高	波向	NNE	NE	ENE	E	ESE	SE	SSE	S	SSW	SW	WSW	W	WNW	NW	NNW	N	合計
801～																		0 (0.0)
751～800																		0 (0.0)
701～750																		0 (0.0)
651～700																		0 (0.0)
601～650																		0 (0.0)
551～600																		0 (0.0)
501～550																		0 (0.0)
451～500																		0 (0.0)
401～450																		0 (0.0)
351～400																		0 (0.0)
301～350																		0 (0.0)
251～300																		0 (0.0)
201～250														7 (0.3)	3 (0.1)			10 (0.5)
176～200											1 (0.0)	1 (0.0)		8 (0.4)	1 (0.0)			11 (0.5)
151～175										2 (0.1)	5 (0.2)		3 (0.1)	13 (0.6)	6 (0.3)			29 (1.3)
126～150										10 (0.5)	37 (1.7)	6 (0.3)	5 (0.2)	20 (0.9)	14 (0.7)			92 (4.3)
101～125										8 (0.4)	25 (1.2)	9 (0.4)	17 (0.8)	29 (1.3)	29 (1.3)			117 (5.4)
76～100						1 (0.0)				26 (1.2)	33 (1.5)	12 (0.6)	32 (1.5)	50 (2.3)	19 (0.9)	4 (0.2)		177 (8.2)
51～75			1 (0.1)	3 (0.1)	3 (0.1)	1 (0.0)			6 (0.3)	34 (1.6)	69 (3.2)	34 (1.6)	38 (1.8)	21 (1.0)	18 (0.8)	5 (0.2)	3 (0.1)	233 (10.8)
26～50		3 (0.1)	1 (0.0)	4 (0.2)	2 (0.1)	6 (0.3)	11 (0.5)	11 (0.5)	20 (0.9)	74 (3.4)	162 (7.5)	144 (6.7)	62 (2.9)	33 (1.5)	21 (1.0)	10 (0.5)	4 (0.2)	568 (26.4)
合計		3 (0.1)	1 (0.0)	5 (0.2)	5 (0.2)	7 (0.3)	12 (0.6)	11 (0.5)	26 (1.2)	154 (7.2)	332 (15.4)	206 (9.6)	157 (7.3)	181 (8.4)	111 (5.2)	19 (0.9)	7 (0.3)	1237 (57.6)
波高が25cm以下の回数																		912 (42.4)
合計																		2149 (100.0)



付図-A.3.23 伊王島 波高・波向別出現頻度図 (f2, f3, f4, f5, 全周期帯)