

付表-A. 6. 50(a) 小松島 f2周期帯領域における波高・波向階級別出現頻度統計

2011年 1月～2011年12月(年) 波向・波高階級別出現頻度表 (f2: 16.0～25.6秒) 観測地点: 小松島

波高 波向	NNE	NE	ENE	E	ESE	SE	SSE	S	SSW	SW	WSW	W	WNW	NW	NNW	N	合計
801～																	0 ( 0.0)
751～800																	0 ( 0.0)
701～750																	0 ( 0.0)
651～700																	0 ( 0.0)
601～650																	0 ( 0.0)
551～600																	0 ( 0.0)
501～550																	0 ( 0.0)
451～500																	0 ( 0.0)
401～450																	0 ( 0.0)
351～400																	0 ( 0.0)
301～350																	0 ( 0.0)
251～300																	0 ( 0.0)
201～250																	0 ( 0.0)
176～200																	0 ( 0.0)
151～175					1 ( 0.0)												1 ( 0.0)
126～150					1 ( 0.0)	2 ( 0.0)											3 ( 0.1)
101～125				1 ( 0.0)	5 ( 0.1)	3 ( 0.1)											9 ( 0.2)
76～100					7 ( 0.2)	14 ( 0.3)	1 ( 0.0)										22 ( 0.5)
51～75					6 ( 0.1)	6 ( 0.1)											12 ( 0.3)
26～50					15 ( 0.3)	26 ( 0.6)	1 ( 0.0)										42 ( 1.0)
合計	0 ( 0.0)	0 ( 0.0)	0 ( 0.0)	1 ( 0.0)	35 ( 0.8)	51 ( 1.2)	2 ( 0.0)	0 ( 0.0)	0 ( 0.0)	0 ( 0.0)	0 ( 0.0)	0 ( 0.0)	0 ( 0.0)	0 ( 0.0)	0 ( 0.0)	0 ( 0.0)	89 ( 2.1)
波高が25cm以下の回数																	4228 ( 97.9)
合計																	4317 (100.0)

付表-A. 6. 50(b) 小松島 f3周期帯領域における波高・波向階級別出現頻度統計

2011年 1月～2011年12月(年) 波向・波高階級別出現頻度表 (f3: 10.7～14.0秒) 観測地点: 小松島

波高 波向	NNE	NE	ENE	E	ESE	SE	SSE	S	SSW	SW	WSW	W	WNW	NW	NNW	N	合計
801～																	0 ( 0.0)
751～800																	0 ( 0.0)
701～750																	0 ( 0.0)
651～700																	0 ( 0.0)
601～650																	0 ( 0.0)
551～600																	0 ( 0.0)
501～550																	0 ( 0.0)
451～500																	0 ( 0.0)
401～450																	0 ( 0.0)
351～400																	0 ( 0.0)
301～350																	0 ( 0.0)
251～300						1 ( 0.0)											1 ( 0.0)
201～250						6 ( 0.1)											6 ( 0.1)
176～200						6 ( 0.1)											6 ( 0.1)
151～175					7 ( 0.2)	7 ( 0.2)											14 ( 0.3)
126～150					6 ( 0.1)	8 ( 0.2)	1 ( 0.0)										15 ( 0.3)
101～125				2 ( 0.0)	9 ( 0.2)	16 ( 0.4)											27 ( 0.6)
76～100					15 ( 0.3)	17 ( 0.4)	2 ( 0.0)										34 ( 0.8)
51～75				1 ( 0.0)	20 ( 0.5)	40 ( 0.9)	1 ( 0.0)										62 ( 1.4)
26～50				3 ( 0.1)	75 ( 1.7)	123 ( 2.8)	13 ( 0.3)										214 ( 5.0)
合計	0 ( 0.0)	0 ( 0.0)	0 ( 0.0)	6 ( 0.1)	132 ( 3.1)	224 ( 5.2)	17 ( 0.4)	0 ( 0.0)	0 ( 0.0)	0 ( 0.0)	0 ( 0.0)	0 ( 0.0)	0 ( 0.0)	0 ( 0.0)	0 ( 0.0)	0 ( 0.0)	379 ( 8.8)
波高が25cm以下の回数																	3938 ( 91.2)
合計																	4317 (100.0)

付表-A. 6. 50(c) 小松島 f4周期帯領域における波高・波向階級別出現頻度統計

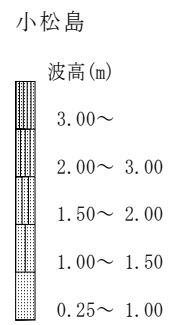
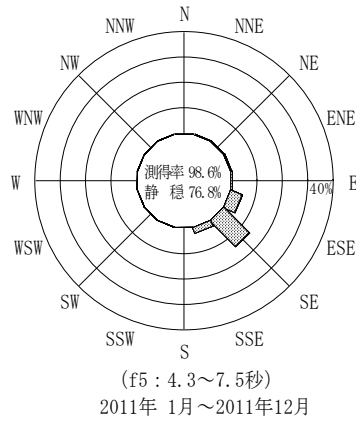
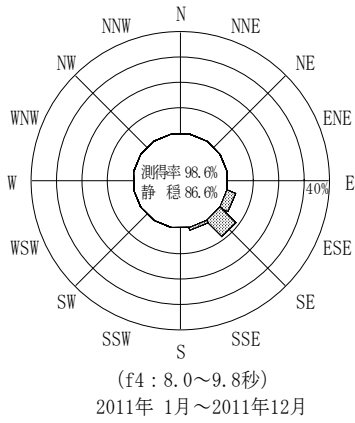
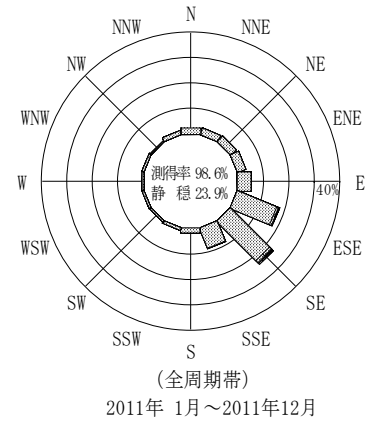
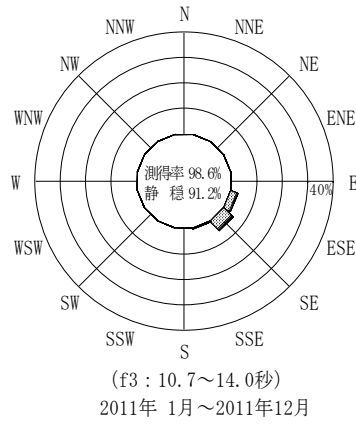
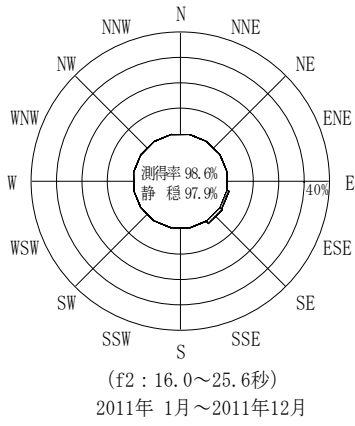
2011年 1月～2011年12月(年) 波向・波高階級別出現頻度表 (f4: 8.0～9.8秒) 観測地点: 小松島

波高	波向	NNE	NE	ENE	E	ESE	SE	SSE	S	SSW	SW	WSW	W	WNW	NW	NNW	N	合計
801～																		0 (0.0)
751～800																		0 (0.0)
701～750																		0 (0.0)
651～700																		0 (0.0)
601～650																		0 (0.0)
551～600																		0 (0.0)
501～550																		0 (0.0)
451～500																		0 (0.0)
401～450																		0 (0.0)
351～400																		0 (0.0)
301～350																		0 (0.0)
251～300																		0 (0.0)
201～250																		0 (0.0)
176～200																		0 (0.0)
151～175							1 (0.0)											1 (0.0)
126～150					1 (0.0)			1 (0.0)										2 (0.0)
101～125					1 (0.0)	3 (0.1)												4 (0.1)
76～100					14 (0.3)	18 (0.4)												32 (0.7)
51～75					30 (0.7)	78 (1.8)	7 (0.2)											115 (2.7)
26～50				5 (0.1)	107 (2.5)	275 (6.4)	36 (0.8)											423 (9.8)
合計		0 (0.0)	0 (0.0)	0 (0.0)	5 (0.1)	153 (3.5)	375 (8.7)	44 (1.0)	0 (0.0)	0 (0.0)	0 (0.0)	0 (0.0)	0 (0.0)	0 (0.0)	0 (0.0)	0 (0.0)	0 (0.0)	577 (13.4)
波高が25cm以下の回数																		3740 (86.6)
合計																		4317 (100.0)

付表-A. 6. 50(d) 小松島 f5周期帯領域における波高・波向階級別出現頻度統計

2011年 1月～2011年12月(年) 波向・波高階級別出現頻度表 (f5: 4.3～7.5秒) 観測地点: 小松島

波高	波向	NNE	NE	ENE	E	ESE	SE	SSE	S	SSW	SW	WSW	W	WNW	NW	NNW	N	合計
801～																		0 (0.0)
751～800																		0 (0.0)
701～750																		0 (0.0)
651～700																		0 (0.0)
601～650																		0 (0.0)
551～600																		0 (0.0)
501～550																		0 (0.0)
451～500																		0 (0.0)
401～450																		0 (0.0)
351～400																		0 (0.0)
301～350																		0 (0.0)
251～300																		0 (0.0)
201～250																		0 (0.0)
176～200																		0 (0.0)
151～175						1 (0.0)	1 (0.0)											2 (0.0)
126～150			1 (0.0)			2 (0.0)	5 (0.1)											8 (0.2)
101～125			1 (0.0)			4 (0.1)	5 (0.1)											10 (0.2)
76～100					2 (0.0)	9 (0.2)	20 (0.5)	2 (0.0)										33 (0.8)
51～75	4 (0.1)	1 (0.0)	1 (0.0)	3 (0.1)	20 (0.5)	92 (2.1)	6 (0.1)											127 (2.9)
26～50	3 (0.1)	8 (0.2)	15 (0.3)	25 (0.6)	178 (4.1)	496 (11.5)	94 (2.2)	1 (0.0)								1 (0.0)	1 (0.0)	822 (19.0)
合計	7 (0.2)	9 (0.2)	18 (0.4)	30 (0.7)	214 (5.0)	619 (14.3)	102 (2.4)	1 (0.0)	0 (0.0)	0 (0.0)	0 (0.0)	0 (0.0)	0 (0.0)	0 (0.0)	0 (0.0)	1 (0.0)	1 (0.0)	1002 (23.2)
波高が25cm以下の回数																		3315 (76.8)
合計																		4317 (100.0)



付図-A.3.50 小松島 波高・波向別出現頻度図 (f2, f3, f4, f5, 全周期帯)