

付表-A.6.18(a) 鳥取 f2周期帯領域における波高・波向階級別出現頻度統計

2011年 1月～2011年12月(年) 波向・波高階級別出現頻度表 (f2: 16.0～25.6秒) 観測地点: 鳥取

波高	波向	NNE	NE	ENE	E	ESE	SE	SSE	S	SSW	SW	WSW	W	WNW	NW	NNW	N	合計
801～																		0 (0.0)
751～800																		0 (0.0)
701～750																		0 (0.0)
651～700																		0 (0.0)
601～650																		0 (0.0)
551～600																		0 (0.0)
501～550																		0 (0.0)
451～500																		0 (0.0)
401～450																		0 (0.0)
351～400																		0 (0.0)
301～350																		0 (0.0)
251～300																		0 (0.0)
201～250																		0 (0.0)
176～200																		0 (0.0)
151～175																		0 (0.0)
126～150																		0 (0.0)
101～125																		0 (0.0)
76～100		2 (0.0)															2 (0.0)	4 (0.1)
51～75		14 (0.3)	1 (0.0)														11 (0.3)	26 (0.6)
26～50		31 (0.7)	7 (0.2)													4 (0.1)	29 (0.7)	71 (1.7)
合計		47 (1.1)	8 (0.2)	0 (0.0)	0 (0.0)	0 (0.0)	0 (0.0)	0 (0.0)	0 (0.0)	0 (0.0)	0 (0.0)	0 (0.0)	0 (0.0)	0 (0.0)	0 (0.0)	4 (0.1)	42 (1.0)	101 (2.4)
波高が25cm以下の回数																		4174 (97.6)
合計																		4275 (100.0)

付表-A.6.18(b) 鳥取 f3周期帯領域における波高・波向階級別出現頻度統計

2011年 1月～2011年12月(年) 波向・波高階級別出現頻度表 (f3: 10.7～14.0秒) 観測地点: 鳥取

波高	波向	NNE	NE	ENE	E	ESE	SE	SSE	S	SSW	SW	WSW	W	WNW	NW	NNW	N	合計	
801～																		0 (0.0)	
751～800																		0 (0.0)	
701～750																		0 (0.0)	
651～700																		0 (0.0)	
601～650																		0 (0.0)	
551～600																		0 (0.0)	
501～550																		0 (0.0)	
451～500																		0 (0.0)	
401～450																		0 (0.0)	
351～400		1 (0.0)														1 (0.0)	1 (0.0)	3 (0.1)	
301～350		3 (0.1)														1 (0.0)	4 (0.1)	8 (0.2)	
251～300		4 (0.1)														3 (0.1)	23 (0.5)	30 (0.7)	
201～250		11 (0.3)	1 (0.0)													3 (0.1)	27 (0.6)	42 (1.0)	
176～200		10 (0.2)														9 (0.2)	20 (0.5)	39 (0.9)	
151～175		27 (0.6)	1 (0.0)													2 (0.0)	19 (0.4)	49 (1.1)	
126～150		25 (0.6)	2 (0.0)													7 (0.2)	27 (0.6)	61 (1.4)	
101～125		46 (1.1)	5 (0.1)													14 (0.3)	44 (1.0)	109 (2.5)	
76～100		78 (1.8)	6 (0.1)													6 (0.1)	24 (0.6)	81 (1.9)	195 (4.6)
51～75		105 (2.5)	8 (0.2)													3 (0.1)	36 (0.8)	96 (2.2)	248 (5.8)
26～50		192 (4.5)	18 (0.4)											2 (0.0)	5 (0.1)	54 (1.3)	193 (4.5)	464 (10.9)	
合計		502 (11.7)	41 (1.0)	0 (0.0)	0 (0.0)	0 (0.0)	0 (0.0)	0 (0.0)	0 (0.0)	0 (0.0)	0 (0.0)	0 (0.0)	0 (0.0)	2 (0.0)	14 (0.3)	154 (3.6)	535 (12.5)	1248 (29.2)	
波高が25cm以下の回数																		3027 (70.8)	
合計																		4275 (100.0)	

付表-A.6.18(c) 鳥取 f4周期帯領域における波高・波向階級別出現頻度統計

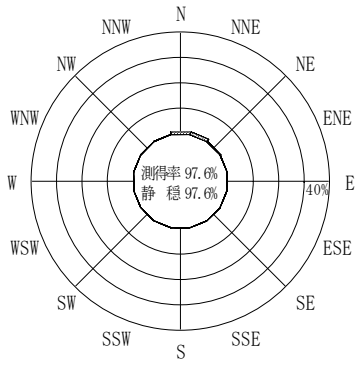
2011年 1月～2011年12月(年) 波向・波高階級別出現頻度表 (f4: 8.0～9.8秒) 観測地点: 鳥取

波高	波向	NNE	NE	ENE	E	ESE	SE	SSE	S	SSW	SW	WSW	W	WNW	NW	NNW	N	合計
801～																		0 (0.0)
751～800																		0 (0.0)
701～750																		0 (0.0)
651～700																		0 (0.0)
601～650																		0 (0.0)
551～600																		0 (0.0)
501～550																		0 (0.0)
451～500																		0 (0.0)
401～450																		0 (0.0)
351～400																		0 (0.0)
301～350		2 (0.0)													1 (0.0)	1 (0.0)	4 (0.1)	8 (0.2)
251～300		8 (0.2)	1 (0.0)												5 (0.1)	5 (0.1)	11 (0.3)	30 (0.7)
201～250		29 (0.7)													11 (0.3)	33 (0.8)	34 (0.8)	107 (2.5)
176～200		24 (0.6)	1 (0.0)												5 (0.1)	34 (0.8)	47 (1.1)	111 (2.6)
151～175		28 (0.7)											2 (0.0)	9 (0.2)	38 (0.9)	125 (2.9)	202 (4.7)	
126～150		46 (1.1)	2 (0.0)										3 (0.1)	5 (0.1)	34 (0.8)	159 (3.7)	249 (5.8)	
101～125		53 (1.2)											4 (0.1)	9 (0.2)	50 (1.2)	179 (4.2)	295 (6.9)	
76～100		96 (2.2)	2 (0.0)										5 (0.1)	9 (0.2)	49 (1.1)	156 (3.6)	317 (7.4)	
51～75		145 (3.4)	3 (0.1)										7 (0.2)	16 (0.4)	45 (1.1)	142 (3.3)	358 (8.4)	
26～50		177 (4.1)	26 (0.6)										1 (0.0)	17 (0.4)	23 (0.5)	82 (1.9)	108 (2.5)	434 (10.2)
合計		608 (14.2)	35 (0.8)	0 (0.0)	0 (0.0)	0 (0.0)	0 (0.0)	0 (0.0)	0 (0.0)	0 (0.0)	0 (0.0)	0 (0.0)	1 (0.0)	38 (0.9)	93 (2.2)	371 (8.7)	965 (22.6)	2111 (49.4)
																	波高が25cm以下の回数	2164 (50.6)
																	合計	4275 (100.0)

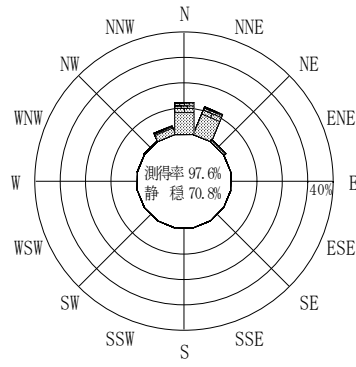
付表-A.6.18(d) 鳥取 f5周期帯領域における波高・波向階級別出現頻度統計

2011年 1月～2011年12月(年) 波向・波高階級別出現頻度表 (f5: 4.7～7.5秒) 観測地点: 鳥取

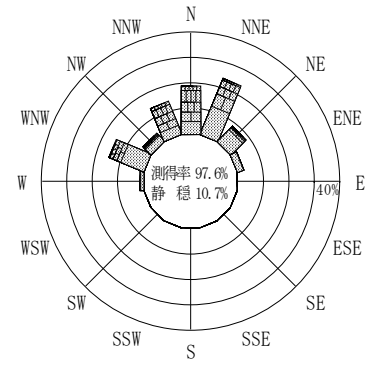
波高	波向	NNE	NE	ENE	E	ESE	SE	SSE	S	SSW	SW	WSW	W	WNW	NW	NNW	N	合計
801～																		0 (0.0)
751～800																		0 (0.0)
701～750																		0 (0.0)
651～700																		0 (0.0)
601～650																		0 (0.0)
551～600																		0 (0.0)
501～550																		0 (0.0)
451～500																		0 (0.0)
401～450																		0 (0.0)
351～400																		0 (0.0)
301～350																		0 (0.0)
251～300		3 (0.1)													11 (0.3)	2 (0.0)	4 (0.1)	20 (0.5)
201～250		23 (0.5)	2 (0.0)											7 (0.2)	64 (1.5)	38 (0.9)	32 (0.7)	166 (3.9)
176～200		37 (0.9)	1 (0.0)											9 (0.2)	61 (1.4)	43 (1.0)	43 (1.0)	194 (4.5)
151～175		27 (0.6)	8 (0.2)										1 (0.0)	19 (0.4)	61 (1.4)	59 (1.4)	74 (1.7)	249 (5.8)
126～150		45 (1.1)	3 (0.1)										1 (0.0)	21 (0.5)	46 (1.1)	89 (2.1)	164 (3.8)	369 (8.6)
101～125		107 (2.5)	9 (0.2)											23 (0.5)	45 (1.1)	80 (1.9)	204 (4.8)	468 (10.9)
76～100		132 (3.1)	35 (0.8)											45 (1.1)	51 (1.2)	70 (1.6)	179 (4.2)	512 (12.0)
51～75		174 (4.1)	94 (2.2)	2 (0.0)										92 (2.2)	67 (1.6)	93 (2.2)	119 (2.8)	641 (15.0)
26～50		238 (5.6)	136 (3.2)	14 (0.3)									8 (0.2)	161 (3.8)	121 (2.8)	51 (1.2)	154 (3.6)	883 (20.7)
合計		786 (18.4)	288 (6.7)	16 (0.4)	0 (0.0)	0 (0.0)	0 (0.0)	0 (0.0)	0 (0.0)	0 (0.0)	0 (0.0)	0 (0.0)	10 (0.2)	377 (8.8)	527 (12.3)	525 (12.3)	973 (22.8)	3502 (81.9)
																	波高が25cm以下の回数	773 (18.1)
																	合計	4275 (100.0)



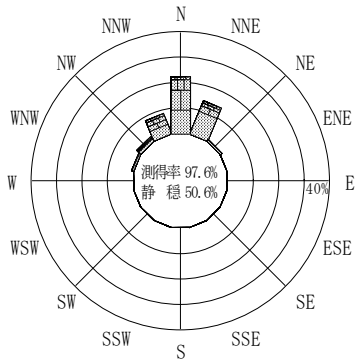
(f2 : 16.0~25.6秒)
2011年 1月~2011年12月



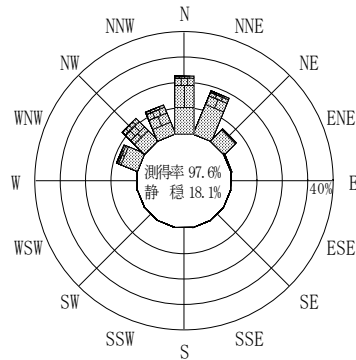
(f3 : 10.7~14.0秒)
2011年 1月~2011年12月



(全周期帯)
2011年 1月~2011年12月



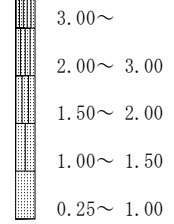
(f4 : 8.0~9.8秒)
2011年 1月~2011年12月



(f5 : 4.7~7.5秒)
2011年 1月~2011年12月

鳥取

波高(m)



付図-A.3.18 鳥取 波高・波向別出現頻度図 (f2, f3, f4, f5, 全周期帯)