

付表-A. 6. 11(a) 伏木富山 f2周期帯領域における波高・波向階級別出現頻度統計

2011年 1月～2011年12月(年) 波向・波高階級別出現頻度表 (f2: 16.0～25.6秒) 観測地点: 伏木富山

波高	波向	NNE	NE	ENE	E	ESE	SE	SSE	S	SSW	SW	WSW	W	WNW	NW	NNW	N	合計
801～																		0 (0.0)
751～800																		0 (0.0)
701～750																		0 (0.0)
651～700																		0 (0.0)
601～650																		0 (0.0)
551～600																		0 (0.0)
501～550																		0 (0.0)
451～500																		0 (0.0)
401～450																		0 (0.0)
351～400																		0 (0.0)
301～350																		0 (0.0)
251～300																		0 (0.0)
201～250																		0 (0.0)
176～200																		0 (0.0)
151～175																		0 (0.0)
126～150																		0 (0.0)
101～125																		0 (0.0)
76～100																		0 (0.0)
51～75			(0.0)		(0.0)	(0.0)												3 (0.1)
26～50		(0.2)	(0.1)	(0.1)	(0.0)	(0.0)												14 (0.3)
合計		(0.0)	(0.2)	(0.1)	(0.0)	(0.2)	(0.1)	(0.0)	(0.0)	(0.0)	(0.0)	(0.0)	(0.0)	(0.0)	(0.0)	(0.0)	(0.0)	17 (0.4)
波高が25cm以下の回数																		4152 (99.6)
合計																		4169 (100.0)

付表-A. 6. 11(b) 伏木富山 f3周期帯領域における波高・波向階級別出現頻度統計

2011年 1月～2011年12月(年) 波向・波高階級別出現頻度表 (f3: 10.7～14.0秒) 観測地点: 伏木富山

波高	波向	NNE	NE	ENE	E	ESE	SE	SSE	S	SSW	SW	WSW	W	WNW	NW	NNW	N	合計
801～																		0 (0.0)
751～800																		0 (0.0)
701～750																		0 (0.0)
651～700																		0 (0.0)
601～650																		0 (0.0)
551～600																		0 (0.0)
501～550																		0 (0.0)
451～500																		0 (0.0)
401～450																		0 (0.0)
351～400																		0 (0.0)
301～350																		0 (0.0)
251～300																		0 (0.0)
201～250																		0 (0.0)
176～200																		0 (0.0)
151～175																		0 (0.0)
126～150		(0.0)	(0.1)															4 (0.1)
101～125			(0.3)	(0.0)														12 (0.3)
76～100		(0.1)	(0.8)	(0.0)														41 (1.0)
51～75		(0.3)	(1.3)	(0.1)														71 (1.7)
26～50		(1.9)	(4.2)	(0.3)	(0.0)													270 (6.5)
合計		(2.4)	(6.6)	(0.4)	(0.0)	(0.0)	(0.0)	(0.0)	(0.0)	(0.0)	(0.0)	(0.0)	(0.0)	(0.0)	(0.0)	(0.0)	(0.0)	398 (9.5)
波高が25cm以下の回数																		3771 (90.5)
合計																		4169 (100.0)

付表-A.6.11(c) 伏木富山 f4周期帯領域における波高・波向階級別出現頻度統計

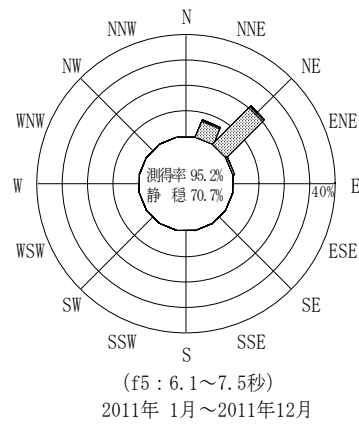
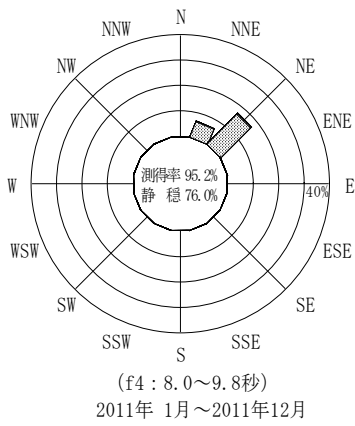
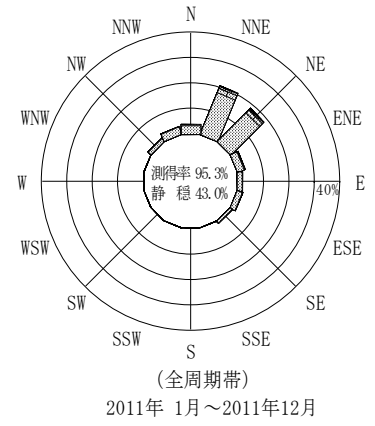
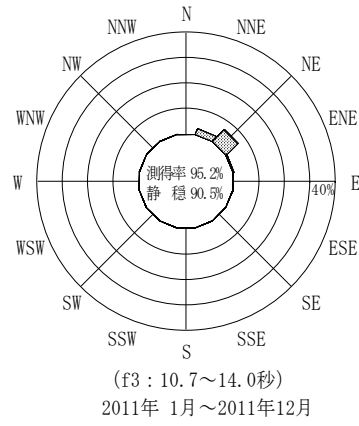
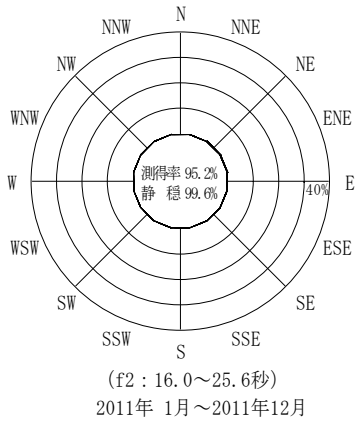
2011年 1月～2011年12月(年) 波向・波高階級別出現頻度表 (f4: 8.0～9.8秒) 観測地点: 伏木富山

波高	波向	NNE	NE	ENE	E	ESE	SE	SSE	S	SSW	SW	WSW	W	WNW	NW	NNW	N	合計
801～																		0 (0.0)
751～800																		0 (0.0)
701～750																		0 (0.0)
651～700																		0 (0.0)
601～650																		0 (0.0)
551～600																		0 (0.0)
501～550																		0 (0.0)
451～500																		0 (0.0)
401～450																		0 (0.0)
351～400																		0 (0.0)
301～350																		0 (0.0)
251～300			1 (0.0)															1 (0.0)
201～250			1 (0.0)															1 (0.0)
176～200			2 (0.0)															2 (0.0)
151～175	1 (0.0)	1 (0.0)																2 (0.0)
126～150	3 (0.1)	9 (0.2)																12 (0.3)
101～125	7 (0.2)	9 (0.2)																16 (0.4)
76～100	6 (0.1)	35 (0.8)																41 (1.0)
51～75	49 (1.2)	149 (3.6)																198 (4.7)
26～50	216 (5.2)	510 (12.2)	2 (0.0)															728 (17.5)
合計	282 (6.8)	717 (17.2)	2 (0.0)	0 (0.0)	0 (0.0)	0 (0.0)	0 (0.0)	0 (0.0)	0 (0.0)	0 (0.0)	0 (0.0)	0 (0.0)	0 (0.0)	0 (0.0)	0 (0.0)	0 (0.0)	0 (0.0)	1001 (24.0)
波高が25cm以下の回数																		3168 (76.0)
合計																		4169 (100.0)


付表-A.6.11(d) 伏木富山 f5周期帯領域における波高・波向階級別出現頻度統計

2011年 1月～2011年12月(年) 波向・波高階級別出現頻度表 (f5: 6.1～7.5秒) 観測地点: 伏木富山

波高	波向	NNE	NE	ENE	E	ESE	SE	SSE	S	SSW	SW	WSW	W	WNW	NW	NNW	N	合計
801～																		0 (0.0)
751～800																		0 (0.0)
701～750																		0 (0.0)
651～700																		0 (0.0)
601～650																		0 (0.0)
551～600																		0 (0.0)
501～550																		0 (0.0)
451～500																		0 (0.0)
401～450																		0 (0.0)
351～400																		0 (0.0)
301～350																		0 (0.0)
251～300			1 (0.0)															1 (0.0)
201～250			4 (0.1)															4 (0.1)
176～200	3 (0.1)	3 (0.1)																6 (0.1)
151～175	10 (0.2)	7 (0.2)																17 (0.4)
126～150	7 (0.2)	8 (0.2)																15 (0.4)
101～125	10 (0.2)	20 (0.5)																30 (0.7)
76～100	15 (0.4)	51 (1.2)																66 (1.6)
51～75	30 (0.7)	122 (2.9)	1 (0.0)															153 (3.7)
26～50	230 (5.5)	673 (16.1)	26 (0.6)														1 (0.0)	930 (22.3)
合計	305 (7.3)	889 (21.3)	27 (0.6)	0 (0.0)	0 (0.0)	0 (0.0)	0 (0.0)	0 (0.0)	0 (0.0)	0 (0.0)	0 (0.0)	0 (0.0)	0 (0.0)	0 (0.0)	0 (0.0)	0 (0.0)	1 (0.0)	1222 (29.3)
波高が25cm以下の回数																		2947 (70.7)
合計																		4169 (100.0)



伏木富山



付図-A.3.11 伏木富山 波高・波向別出現頻度図 (f2, f3, f4, f5, 全周期帯)