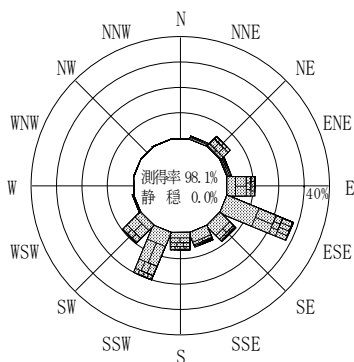


付表-B.4.74 徳島海陽沖 波高・波向別出現頻度統計（連続観測，2011年1月～2011年12月）
 2011年1月～2011年12月（年） 波高・波向階級別出現頻度表（有義波） 観測地点：徳島海陽沖

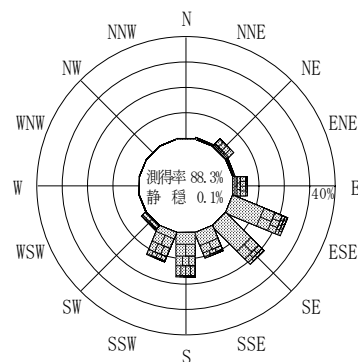
波高	波向	NNE	NE	ENE	E	ESE	SE	SSE	S	SSW	SW	WSW	W	WNW	NW	NNW	N	合計
801～							30 (0.1)	75 (0.3)	10 (0.0)									115 (0.5)
751～800							8 (0.0)	5 (0.0)										13 (0.1)
701～750							12 (0.0)	9 (0.0)	3 (0.0)									24 (0.1)
651～700							12 (0.0)	6 (0.0)	7 (0.0)									25 (0.1)
601～650							14 (0.1)	14 (0.1)	12 (0.0)									40 (0.2)
551～600							10 (0.0)	19 (0.1)	12 (0.0)	1 (0.0)								42 (0.2)
501～550							13 (0.1)	17 (0.1)	21 (0.1)	9 (0.0)								60 (0.2)
451～500						5 (0.0)	26 (0.1)	12 (0.0)	22 (0.1)	7 (0.0)								72 (0.3)
401～450					1 (0.0)	28 (0.1)	34 (0.1)	18 (0.1)	28 (0.1)	14 (0.1)								123 (0.5)
351～400					10 (0.0)	21 (0.1)	49 (0.2)	20 (0.1)	54 (0.2)	17 (0.1)								171 (0.7)
301～350					45 (0.2)	57 (0.2)	104 (0.4)	64 (0.3)	133 (0.5)	36 (0.1)								439 (1.8)
251～300		50 (0.2)	11 (0.0)	126 (0.5)	170 (0.7)	125 (0.5)	187 (0.8)	351 (1.4)	148 (0.6)	7 (0.0)								1175 (4.8)
201～250	12 (0.0)	287 (1.2)	36 (0.1)	258 (1.0)	508 (2.1)	237 (1.0)	198 (0.8)	354 (1.4)	236 (1.0)	29 (0.1)								2155 (8.7)
176～200	8 (0.0)	156 (0.6)	47 (0.2)	177 (0.7)	478 (1.9)	204 (0.8)	124 (0.5)	264 (1.1)	242 (1.0)	51 (0.2)	2 (0.0)						1 (0.0)	1754 (7.1)
151～175	24 (0.1)	95 (0.4)	62 (0.3)	215 (0.9)	636 (2.6)	412 (1.7)	206 (0.8)	374 (1.5)	479 (1.9)	96 (0.4)	3 (0.0)						2 (0.0)	2604 (10.6)
126～150	15 (0.1)	69 (0.3)	57 (0.2)	264 (1.1)	761 (3.1)	496 (2.0)	310 (1.3)	387 (1.6)	502 (2.0)	174 (0.7)	12 (0.0)						2 (0.0)	3049 (12.4)
101～125	19 (0.1)	51 (0.2)	34 (0.1)	286 (1.2)	888 (3.6)	610 (2.5)	411 (1.7)	540 (2.2)	538 (2.2)	214 (0.9)	6 (0.0)						1 (0.0)	3598 (14.6)
76～100	50 (0.2)	32 (0.1)	24 (0.1)	239 (1.0)	1184 (4.8)	1154 (4.7)	672 (2.7)	620 (2.5)	533 (2.2)	180 (0.7)	20 (0.1)	1 (0.0)				1 (0.0)	14 (0.1)	4724 (19.2)
51～75	14 (0.1)	22 (0.1)	24 (0.1)	210 (0.9)	1091 (4.4)	1051 (4.3)	505 (2.0)	344 (1.4)	222 (0.9)	80 (0.3)	5 (0.0)	2 (0.0)			1 (0.0)	2 (0.0)	13 (0.1)	3586 (14.5)
26～50	7 (0.0)	5 (0.0)	5 (0.0)	20 (0.1)	178 (0.7)	305 (1.2)	196 (0.8)	89 (0.4)	48 (0.2)	19 (0.1)	1 (0.0)					2 (0.0)	7 (0.0)	882 (3.6)
合計		149 (0.6)	767 (3.1)	300 (1.2)	1851 (7.5)	6005 (24.4)	4906 (19.9)	3068 (12.4)	3625 (14.7)	3032 (12.3)	850 (3.4)	49 (0.2)	3 (0.0)	0 (0.0)	1 (0.0)	5 (0.2)	40 (0.2)	24651 (100.0)

(連続観測)

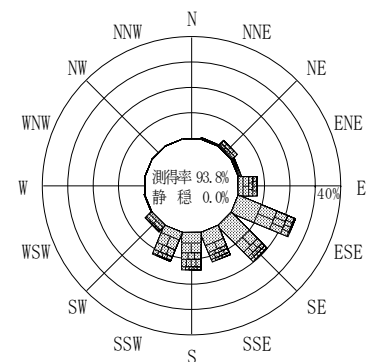
有義波が25cm以下の回数	8 (0.0)
合計	24659 (100.0)



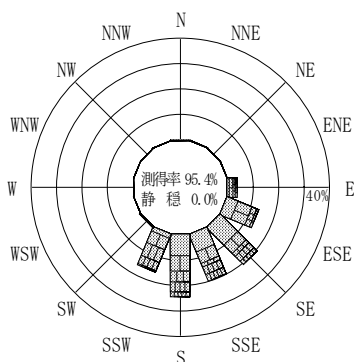
2010年12月～2011年2月（冬）



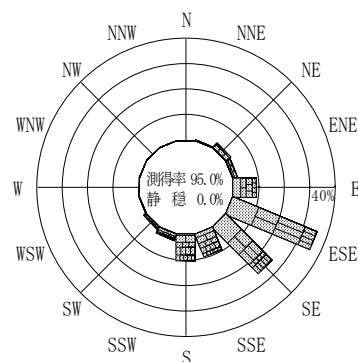
2011年3月～2011年5月（春）



2011年1月～2011年12月（年）



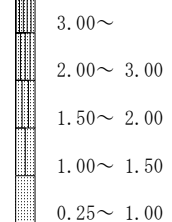
2011年6月～2011年8月（夏）



2011年9月～2011年11月（秋）

徳島海陽沖

波高(m)



(連続観測)

付図-B.2.74 徳島海陽沖 波高・波向別出現頻度図（連続観測）