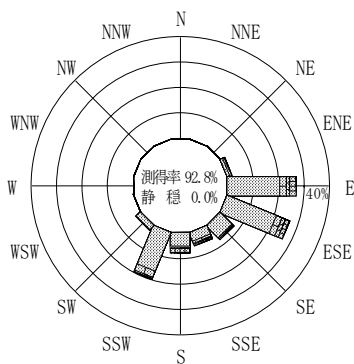


付表-B.4.72 三重尾鷲沖 波高・波向別出現頻度統計（連続観測，2011年1月～2011年12月）
 2011年1月～2011年12月（年） 波高・波向階級別出現頻度表（有義波） 観測地点：三重尾鷲沖

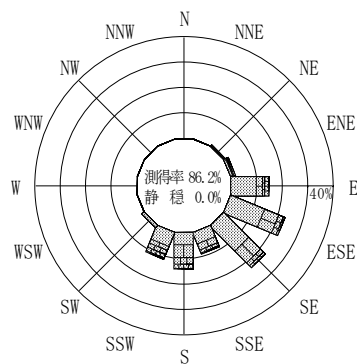
波高	波向	NNE	NE	ENE	E	ESE	SE	SSE	S	SSW	SW	WSW	W	WNW	NW	NNW	N	合計
801～								23 (0.1)	41 (0.2)	1 (0.0)								65 (0.3)
751～800								17 (0.1)	24 (0.1)	3 (0.0)								44 (0.2)
701～750								13 (0.1)	22 (0.1)	3 (0.0)								38 (0.2)
651～700								20 (0.1)	10 (0.0)	1 (0.0)								31 (0.1)
601～650								23 (0.1)	10 (0.0)	6 (0.0)								39 (0.2)
551～600							3 (0.0)	21 (0.1)	15 (0.1)	13 (0.1)								52 (0.2)
501～550			1 (0.0)				6 (0.0)	32 (0.1)	22 (0.1)	9 (0.0)								70 (0.3)
451～500			1 (0.0)	10 (0.0)			28 (0.1)	49 (0.2)	26 (0.1)	9 (0.0)								123 (0.5)
401～450			1 (0.0)	11 (0.0)			18 (0.1)	34 (0.1)	25 (0.1)	11 (0.0)								100 (0.4)
351～400			1 (0.0)	9 (0.0)	9 (0.0)		35 (0.1)	21 (0.1)	37 (0.2)	33 (0.1)								145 (0.6)
301～350					32 (0.1)	32 (0.1)	30 (0.1)	78 (0.3)	52 (0.2)	55 (0.2)								279 (1.1)
251～300			16 (0.1)	114 (0.5)	41 (0.2)	117 (0.5)	84 (0.3)	209 (0.9)	161 (0.7)	6 (0.0)								748 (3.1)
201～250		2 (0.0)	47 (0.2)	333 (1.4)	266 (1.1)	236 (1.0)	146 (0.6)	282 (1.2)	264 (1.1)	14 (0.1)								1590 (6.5)
176～200		4 (0.0)	35 (0.1)	189 (0.8)	243 (1.0)	208 (0.9)	91 (0.4)	183 (0.8)	200 (0.8)	16 (0.1)	2 (0.0)							1171 (4.8)
151～175		6 (0.0)	48 (0.2)	136 (0.6)	303 (1.2)	260 (1.1)	118 (0.5)	220 (0.9)	218 (0.9)	13 (0.1)	1 (0.0)							1323 (5.4)
126～150	2 (0.0)	9 (0.0)	28 (0.1)	179 (0.7)	473 (1.9)	390 (1.6)	192 (0.8)	286 (1.2)	260 (1.1)	18 (0.1)								1837 (7.6)
101～125	1 (0.0)	10 (0.0)	53 (0.2)	312 (1.3)	761 (3.1)	760 (3.1)	293 (1.2)	492 (2.0)	359 (1.5)	9 (0.0)								3050 (12.6)
76～100	1 (0.0)	28 (0.1)	86 (0.4)	647 (2.7)	1380 (5.7)	1416 (5.8)	493 (2.0)	605 (2.5)	528 (2.2)	37 (0.2)	2 (0.0)							5223 (21.5)
51～75		5 (0.0)	43 (0.2)	873 (3.6)	1285 (5.3)	1203 (5.0)	383 (1.6)	428 (1.8)	623 (2.6)	55 (0.2)	1 (0.0)							4899 (20.2)
26～50		27 (0.1)	56 (0.2)	520 (2.1)	797 (3.3)	703 (2.9)	517 (2.1)	261 (1.1)	450 (1.9)	115 (0.5)	5 (0.0)							3451 (14.2)
合計		4 (0.0)	91 (0.4)	416 (1.7)	3365 (13.9)	5590 (23.0)	5413 (22.3)	2648 (10.9)	3250 (13.4)	3207 (13.2)	283 (1.2)	11 (0.0)	0 (0.0)	0 (0.0)	0 (0.0)	0 (0.0)	0 (0.0)	24278 (100.0)

(連続観測)

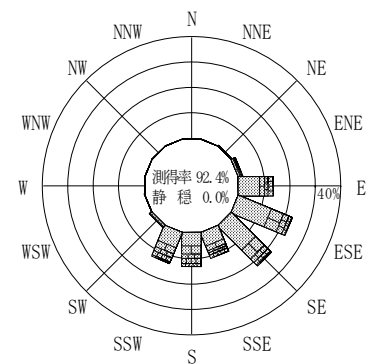
有義波が25cm以下の回数	0 (0.0)
合計	24278 (100.0)



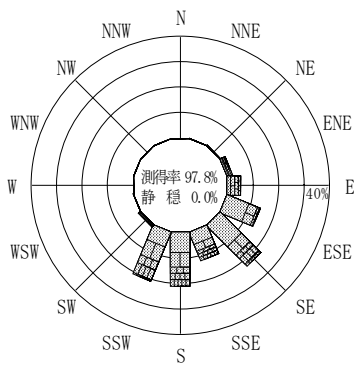
2010年12月～2011年2月（冬）



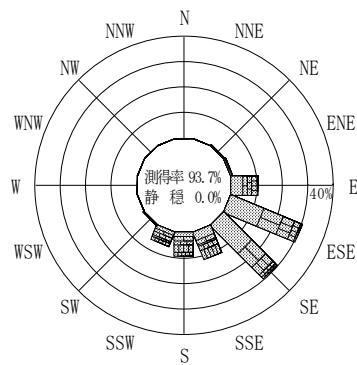
2011年3月～2011年5月（春）



2011年1月～2011年12月（年）



2011年6月～2011年8月（夏）



2011年9月～2011年11月（秋）

三重尾鷲沖

波高(m)



(連続観測)

付図-B.2.72 三重尾鷲沖 波高・波向別出現頻度図（連続観測）