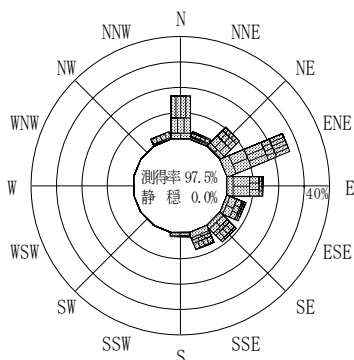


付表-B.4.65 岩手北部沖 波高・波向別出現頻度統計（連続観測，2011年1月～2011年12月）
 2011年1月～2011年12月（年） 波高・波向階級別出現頻度表（有義波） 観測地点：岩手北部沖

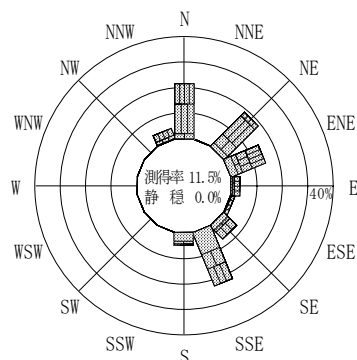
波高	波向	NNE	NE	ENE	E	ESE	SE	SSE	S	SSW	SW	WSW	W	WNW	NW	NNW	N	合計
801～			3 (0.0)	17 (0.1)														20 (0.2)
751～800			3 (0.0)	24 (0.2)														27 (0.2)
701～750			1 (0.0)	22 (0.2)		1 (0.0)												24 (0.2)
651～700			4 (0.0)	17 (0.1)														21 (0.2)
601～650			3 (0.0)	9 (0.1)														12 (0.1)
551～600		5 (0.0)	4 (0.0)	8 (0.1)	3 (0.0)	6 (0.0)			3 (0.0)									29 (0.2)
501～550		5 (0.0)	1 (0.0)	12 (0.1)		7 (0.1)		1 (0.0)	1 (0.0)								1 (0.0)	28 (0.2)
451～500		4 (0.0)	3 (0.0)	15 (0.1)	2 (0.0)	7 (0.1)		3 (0.0)	2 (0.0)									36 (0.3)
401～450		5 (0.0)	1 (0.0)	13 (0.1)	4 (0.0)	15 (0.1)	1 (0.0)	9 (0.1)							1 (0.0)		1 (0.0)	50 (0.4)
351～400		6 (0.0)	17 (0.1)	28 (0.2)	11 (0.1)	4 (0.0)	2 (0.0)	24 (0.2)	1 (0.0)						4 (0.0)		4 (0.0)	98 (0.8)
301～350		4 (0.0)	41 (0.3)	22 (0.2)	9 (0.1)	9 (0.1)	10 (0.1)	36 (0.3)	4 (0.0)						9 (0.1)		9 (0.1)	153 (1.2)
251～300		1 (0.0)	40 (0.3)	32 (0.3)	30 (0.2)	24 (0.2)	37 (0.3)	52 (0.4)	14 (0.1)						73 (0.6)		135 (1.1)	438 (3.4)
201～250		46 (0.4)	207 (1.6)	148 (1.2)	130 (1.0)	95 (0.7)	216 (1.7)	268 (2.1)	38 (0.3)						1 (0.0)		129 (1.0)	2069 (16.2)
176～200		65 (0.5)	258 (2.0)	169 (1.3)	115 (0.9)	97 (0.8)	152 (1.2)	168 (1.3)	41 (0.3)	1 (0.0)							57 (0.4)	1703 (13.4)
151～175		139 (1.1)	313 (2.5)	245 (1.9)	129 (1.0)	164 (1.3)	208 (1.6)	300 (2.4)	55 (0.4)								52 (0.4)	2148 (16.8)
126～150		80 (0.6)	228 (1.8)	371 (2.9)	190 (1.5)	155 (1.2)	244 (1.9)	332 (2.6)	78 (0.6)	1 (0.0)							42 (0.3)	1994 (15.6)
101～125		53 (0.4)	170 (1.3)	324 (2.5)	204 (1.6)	93 (0.7)	227 (1.8)	352 (2.8)	82 (0.6)	7 (0.1)	2 (0.0)						11 (0.1)	1675 (13.1)
76～100		39 (0.3)	136 (1.1)	269 (2.1)	123 (1.0)	92 (0.7)	246 (1.9)	407 (3.2)	71 (0.6)	5 (0.0)							8 (0.1)	1430 (11.2)
51～75		9 (0.1)	31 (0.2)	159 (1.2)	52 (0.4)	63 (0.5)	137 (1.1)	158 (1.2)	51 (0.4)	3 (0.0)							4 (0.0)	671 (5.3)
26～50		2 (0.0)	1 (0.0)	19 (0.1)	3 (0.0)	7 (0.1)	23 (0.2)	51 (0.4)	16 (0.1)									123 (1.0)
合計		463 (3.6)	1465 (11.5)	1923 (15.1)	1005 (7.9)	839 (6.6)	1503 (11.8)	2161 (17.0)	457 (3.6)	17 (0.1)	2 (0.0)	0 (0.0)	0 (0.0)	0 (0.0)	2 (0.0)	389 (3.1)	2523 (19.8)	12749 (100.0)

(連続観測)

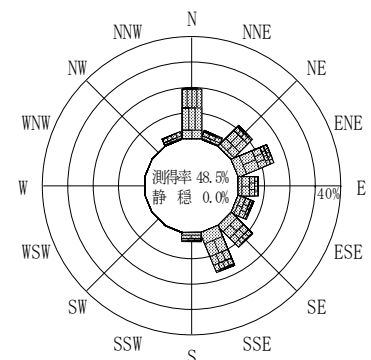
有義波が25cm以下の回数	0 (0.0)
合計	12749 (100.0)



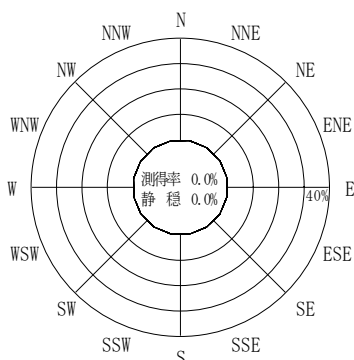
2010年12月～2011年2月（冬）



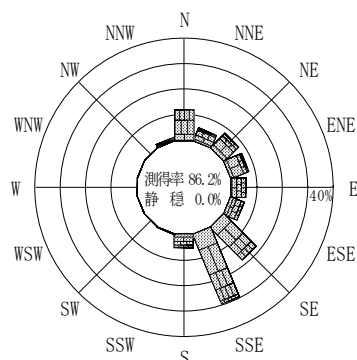
2011年3月～2011年5月（春）



2011年1月～2011年12月（年）




2011年6月～2011年8月（夏）



2011年9月～2011年11月（秋）

岩手北部沖



(連続観測)

付図-B.2.65 岩手北部沖 波高・波向別出現頻度図（連続観測）