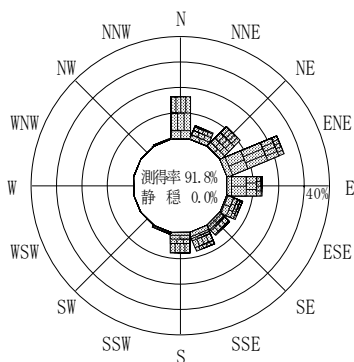


付表-B.4.66 岩手中部沖 波高・波向別出現頻度統計（連続観測，2011年1月～2011年12月）
 2011年1月～2011年12月（年） 波高・波向階級別出現頻度表（有義波） 観測地点：岩手中部沖

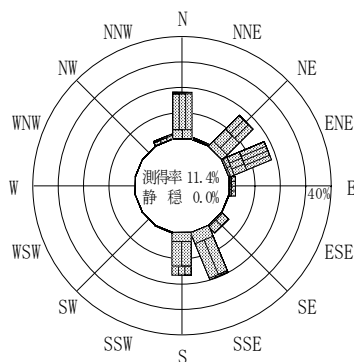
波高	波向	NNE	NE	ENE	E	ESE	SE	SSE	S	SSW	SW	WSW	W	WNW	NW	NNW	N	合計
801～																		0 (0.0)
751～800																		0 (0.0)
701～750									1 (0.0)									1 (0.0)
651～700									3 (0.0)									3 (0.0)
601～650									2 (0.0)	1 (0.0)								3 (0.0)
551～600	2 (0.0)							2 (0.0)	1 (0.0)	2 (0.0)								9 (0.1)
501～550					2 (0.0)			10 (0.1)		8 (0.1)	3 (0.0)							23 (0.2)
451～500	2 (0.0)	6 (0.1)			6 (0.1)	1 (0.0)	7 (0.1)	1 (0.0)	6 (0.1)	3 (0.0)								32 (0.3)
401～450	6 (0.1)	5 (0.0)	2 (0.0)		29 (0.2)	1 (0.0)	7 (0.1)		3 (0.0)									53 (0.5)
351～400	4 (0.0)	16 (0.1)	16 (0.1)		23 (0.2)	3 (0.0)	11 (0.1)	4 (0.0)	13 (0.1)									90 (0.8)
301～350	3 (0.0)	41 (0.3)	27 (0.2)		15 (0.1)	3 (0.0)	14 (0.1)	28 (0.2)	39 (0.3)								1 (0.0)	171 (1.5)
251～300	13 (0.1)	29 (0.2)	44 (0.4)		63 (0.5)	30 (0.3)	55 (0.5)	52 (0.4)	58 (0.5)	1 (0.0)					5 (0.0)	41 (0.3)		391 (3.3)
201～250	107 (0.9)	149 (1.3)	208 (1.8)		164 (1.4)	57 (0.5)	167 (1.4)	119 (1.0)	148 (1.3)	5 (0.0)					19 (0.2)	317 (2.7)		1460 (12.4)
176～200	120 (1.0)	122 (1.0)	173 (1.5)		115 (1.0)	75 (0.6)	111 (0.9)	106 (0.9)	100 (0.9)	8 (0.1)	1 (0.0)				9 (0.1)	327 (2.8)		1267 (10.8)
151～175	141 (1.2)	215 (1.8)	215 (1.8)		158 (1.3)	186 (1.6)	218 (1.9)	188 (1.6)	204 (1.7)	26 (0.2)	2 (0.0)				1 (0.0)	14 (0.1)	377 (3.2)	1945 (16.5)
126～150	153 (1.3)	189 (1.6)	251 (2.1)		160 (1.4)	170 (1.4)	304 (2.6)	323 (2.7)	315 (2.7)	71 (0.6)	1 (0.0)				7 (0.1)	341 (2.9)		2285 (19.4)
101～125	149 (1.3)	193 (1.6)	286 (2.4)		243 (2.1)	194 (1.7)	326 (2.8)	400 (3.4)	320 (2.7)	47 (0.4)	2 (0.0)				14 (0.1)	160 (1.4)		2334 (19.9)
76～100	43 (0.4)	130 (1.1)	185 (1.6)		110 (0.9)	146 (1.2)	208 (1.8)	243 (2.1)	140 (1.2)	12 (0.1)	1 (0.0)				3 (0.0)	48 (0.4)		1269 (10.8)
51～75	4 (0.0)	17 (0.1)	56 (0.5)		19 (0.2)	20 (0.2)	98 (0.8)	92 (0.8)	51 (0.4)	7 (0.1)						8 (0.1)		372 (3.2)
26～50			2 (0.0)		8 (0.1)	10 (0.1)	7 (0.1)	15 (0.1)	5 (0.0)									47 (0.4)
合計		747 (6.4)	1112 (9.5)	1465 (12.5)	1115 (9.5)	896 (7.6)	1545 (13.1)	1572 (13.4)	1418 (12.1)	186 (1.6)	7 (0.1)	0 (0.0)	0 (0.0)	0 (0.0)	1 (0.0)	71 (0.6)	1620 (13.8)	11755 (100.0)

(連続観測)

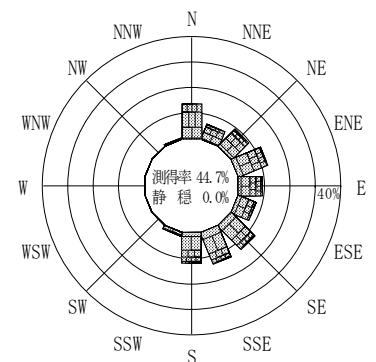
有義波が25cm以下の回数	0 (0.0)
合計	11755 (100.0)



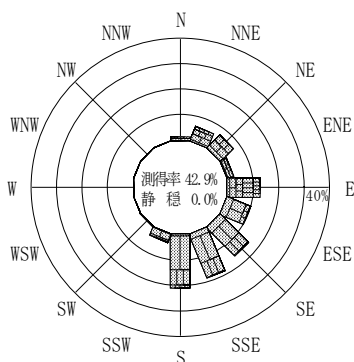
2010年12月～2011年2月 (冬)



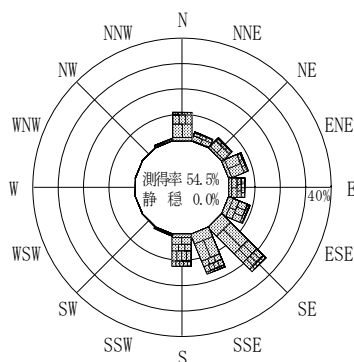
2011年3月～2011年5月 (春)



2011年1月～2011年12月 (年)




2011年6月～2011年8月 (夏)



2011年9月～2011年11月 (秋)

岩手中部沖



(連続観測)

付図-B.2.66 岩手中部沖 波高・波向別出現頻度図（連続観測）