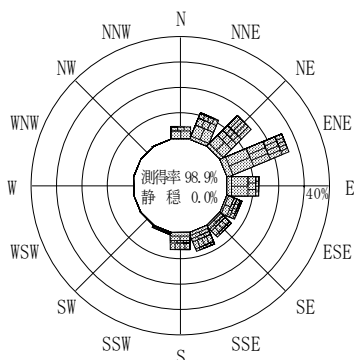


付表-B.4.67 岩手南部沖 波高・波向別出現頻度統計（連続観測，2011年1月～2011年12月）
 2011年1月～2011年12月（年） 波高・波向階級別出現頻度表（有義波） 観測地点：岩手南部沖

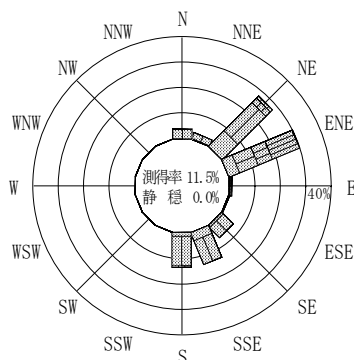
波高	波向	NNE	NE	ENE	E	ESE	SE	SSE	S	SSW	SW	WSW	W	WNW	NW	NNW	N	合計
801～			26 (0.2)	9 (0.1)					3 (0.0)									38 (0.3)
751～800			9 (0.1)	3 (0.0)					1 (0.0)									13 (0.1)
701～750			5 (0.0)	7 (0.1)														12 (0.1)
651～700			9 (0.1)	5 (0.0)					4 (0.0)									18 (0.1)
601～650				8 (0.1)		2 (0.0)	1 (0.0)		7 (0.1)									18 (0.1)
551～600			1 (0.0)	5 (0.0)		1 (0.0)			2 (0.0)									9 (0.1)
501～550		1 (0.0)	1 (0.0)	5 (0.0)	2 (0.0)	6 (0.0)	3 (0.0)		9 (0.1)	3 (0.0)								30 (0.2)
451～500		4 (0.0)	12 (0.1)	19 (0.1)		6 (0.0)	1 (0.0)	3 (0.0)	23 (0.2)	1 (0.0)							1 (0.0)	70 (0.5)
401～450		6 (0.0)	29 (0.2)	18 (0.1)	2 (0.0)	7 (0.1)	3 (0.0)	10 (0.1)	16 (0.1)	1 (0.0)								92 (0.7)
351～400		2 (0.0)	42 (0.3)	25 (0.2)	4 (0.0)	6 (0.0)	9 (0.1)	11 (0.1)	12 (0.1)	2 (0.0)								113 (0.9)
301～350		2 (0.0)	44 (0.3)	53 (0.4)	21 (0.2)	13 (0.1)	12 (0.1)	22 (0.2)	29 (0.2)	5 (0.0)								201 (1.6)
251～300		12 (0.1)	40 (0.3)	75 (0.6)	69 (0.5)	34 (0.3)	46 (0.4)	64 (0.5)	72 (0.6)	6 (0.0)							1 (0.0)	419 (3.3)
201～250		43 (0.3)	153 (1.2)	251 (1.9)	156 (1.2)	179 (1.4)	142 (1.1)	153 (1.2)	131 (1.0)	10 (0.1)								1235 (9.6)
176～200		58 (0.5)	191 (1.5)	183 (1.4)	97 (0.8)	165 (1.3)	98 (0.8)	86 (0.7)	125 (1.0)	5 (0.0)	1 (0.0)							1055 (8.2)
151～175		205 (1.6)	290 (2.3)	319 (2.5)	149 (1.2)	169 (1.3)	124 (1.0)	83 (0.6)	141 (1.1)	21 (0.2)	1 (0.0)							1592 (12.4)
126～150		269 (2.1)	364 (2.8)	385 (3.0)	214 (1.7)	143 (1.1)	148 (1.1)	190 (1.5)	156 (1.2)	28 (0.2)								2022 (15.7)
101～125		617 (4.8)	345 (2.7)	542 (4.2)	233 (1.8)	192 (1.5)	193 (1.5)	387 (3.0)	331 (2.6)	55 (0.4)	2 (0.0)				2 (0.0)			3072 (23.9)
76～100		491 (3.8)	281 (2.2)	334 (2.6)	155 (1.2)	138 (1.1)	162 (1.3)	180 (1.4)	166 (1.3)	36 (0.3)						3 (0.0)		2043 (15.9)
51～75		102 (0.8)	90 (0.7)	121 (0.9)	54 (0.4)	84 (0.7)	141 (1.1)	87 (0.7)	39 (0.3)	15 (0.1)	2 (0.0)							760 (5.9)
26～50		2 (0.0)	4 (0.0)	10 (0.1)	6 (0.0)	2 (0.0)	5 (0.0)	12 (0.1)	14 (0.1)	4 (0.0)								61 (0.5)
合計		1814 (14.1)	1936 (15.0)	2377 (18.5)	1162 (9.0)	1147 (8.9)	1088 (8.5)	1288 (10.0)	1281 (10.0)	192 (1.5)	6 (0.0)	0 (0.0)	0 (0.0)	0 (0.0)	0 (0.0)	5 (0.0)	577 (4.5)	12873 (100.0)

(連続観測)

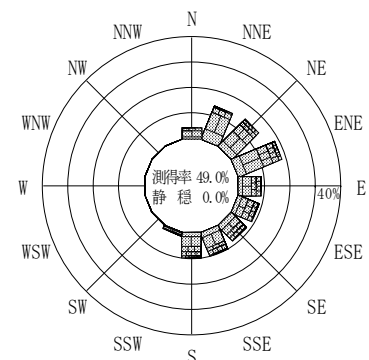
有義波が25cm以下の回数	0 (0.0)
合計	12873 (100.0)



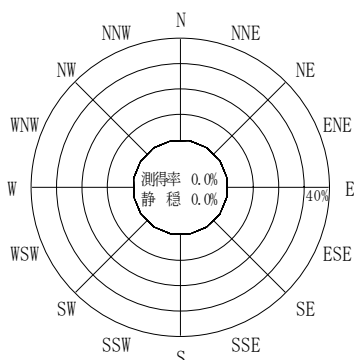
2010年12月～2011年2月（冬）



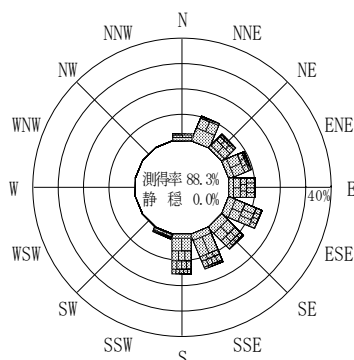
2011年3月～2011年5月（春）



2011年1月～2011年12月（年）




2011年6月～2011年8月（夏）



2011年9月～2011年11月（秋）

岩手南部沖



(連続観測)

付図-B.2.67 岩手南部沖 波高・波向別出現頻度図（連続観測）