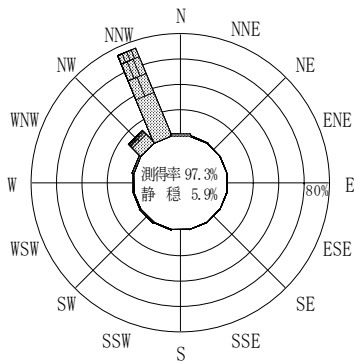


付表-B.4.59 平良沖 波高・波向別出現頻度統計（連続観測，2011年1月～2011年12月）
 2011年1月～2011年12月（年） 波高・波向階級別出現頻度表（有義波） 観測地点：平良沖

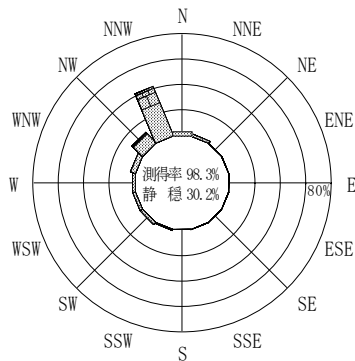
| 波高 | 波向 | NNE | NE | ENE | E | ESE | SE | SSE | S | SSW | SW | WSW | W | WNW | NW | NNW | N | 合計 |
|---------|--------------|------------|------------|------------|------------|------------|------------|------------|--------------|--------------|--------------|--------------|---------------|----------------|-----------------|---------------|-----------------|--------------|
| 801～ | | | | | | | | | | | | | | | | | | 0 (0.0) |
| 751～800 | | | | | | | | | | | | | | | | | | 0 (0.0) |
| 701～750 | | | | | | | | | | | | | | | | | | 0 (0.0) |
| 651～700 | | | | | | | | | | | | | | | | | | 0 (0.0) |
| 601～650 | | | | | | | | | | | | | | | | | | 0 (0.0) |
| 551～600 | | | | | | | | | | | | | | | | | | 0 (0.0) |
| 501～550 | | | | | | | | | | | | | | | | | | 0 (0.0) |
| 451～500 | | | | | | | | | | | | | | | | | | 0 (0.0) |
| 401～450 | | | | | | | | | | | | | | 1 (0.0) | | 2 (0.0) | | 3 (0.0) |
| 351～400 | | | | | | | | | | | | | | | 5 (0.0) | 5 (0.0) | | 10 (0.0) |
| 301～350 | | | | | | | | | | | | | | | 20 (0.1) | 19 (0.1) | | 39 (0.2) |
| 251～300 | | | | | | | | | | | | | | | 26 (0.1) | 179 (0.7) | | 205 (0.8) |
| 201～250 | | | | | | | | | | | | | | 2 (0.0) | 76 (0.3) | 568 (2.3) | | 646 (2.6) |
| 176～200 | | | | | | | | | | | | | | 4 (0.0) | 48 (0.2) | 476 (1.9) | | 528 (2.1) |
| 151～175 | | | | | | | | | | | | | 1 (0.0) | 7 (0.0) | 105 (0.4) | 870 (3.5) | 1 (0.0) | 984 (4.0) |
| 126～150 | 2 (0.0) | | | | | | | | 1 (0.0) | 3 (0.0) | 2 (0.0) | 4 (0.0) | 24 (0.1) | 130 (0.5) | 1059 (4.3) | 5 (0.0) | 1230 (5.0) | |
| 101～125 | 3 (0.0) | | | | | | | | 2 (0.0) | 4 (0.0) | 3 (0.0) | 8 (0.0) | 104 (0.4) | 1205 (4.9) | 5 (0.0) | 1340 (5.4) | | |
| 76～100 | 19 (0.1) | | | | | | | | 11 (0.0) | 29 (0.1) | 21 (0.1) | 21 (0.1) | 58 (0.2) | 253 (1.0) | 1717 (7.0) | 56 (0.2) | 2185 (8.9) | |
| 51～75 | 66 (0.3) | | | | | | | | 46 (0.2) | 93 (0.4) | 73 (0.3) | 79 (0.3) | 187 (0.8) | 545 (2.2) | 2158 (8.8) | 166 (0.7) | 3413 (13.8) | |
| 26～50 | 303 (1.2) | | | | | | | | 155 (0.6) | 476 (1.9) | 401 (1.6) | 431 (1.7) | 1010 (4.1) | 1903 (7.7) | 2747 (11.1) | 565 (2.3) | 7991 (32.4) | |
| 合計 | 393 (1.6) | 0 (0.0) | 0 (0.0) | 0 (0.0) | 0 (0.0) | 0 (0.0) | 0 (0.0) | 0 (0.0) | 215 (0.9) | 605 (2.5) | 500 (2.0) | 544 (2.2) | 1299 (5.3) | 3215 (13.0) | 11005 (44.6) | 798 (3.2) | 18574 (75.3) | |

(連続観測)

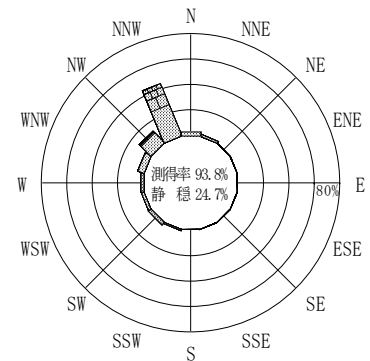
| | |
|---------------|------------------|
| 有義波が25cm以下の回数 | 6086 (24.7) |
| 合計 | 24660 (100.0) |



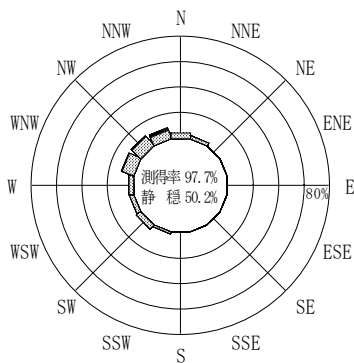
2010年12月～2011年2月（冬）



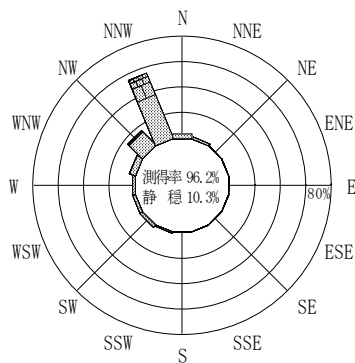
2011年3月～2011年5月（春）



2011年1月～2011年12月（年）




2011年6月～2011年8月（夏）



2011年9月～2011年11月（秋）

平良沖



(連続観測)

付図-B.2.59 平良沖 波高・波向別出現頻度図（連続観測）