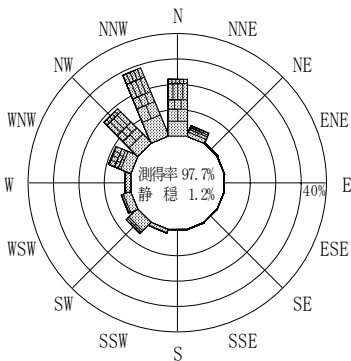
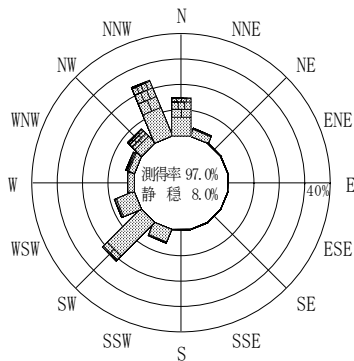


付表-B.4.26 那覇 波高・波向別出現頻度統計（連続観測，2011年1月～2011年12月）
 2011年1月～2011年12月（年） 波高・波向階級別出現頻度表（有義波） 観測地点：那覇

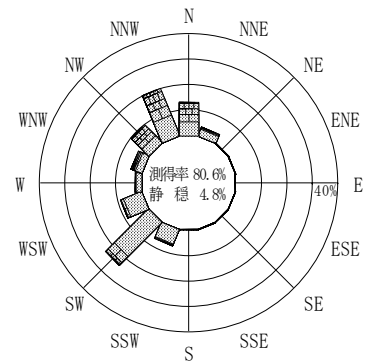
波高	波向	NNE	NE	ENE	E	ESE	SE	SSE	S	SSW	SW	WSW	W	WNW	NW	NNW	N	合計	
801～																		0 (0.0)	
751～800																		0 (0.0)	
701～750																		0 (0.0)	
651～700																		0 (0.0)	
601～650																		0 (0.0)	
551～600																		0 (0.0)	
501～550																		0 (0.0)	
451～500															2 (0.0)	7 (0.0)		9 (0.0)	
401～450									1 (0.0)						9 (0.0)	58 (0.3)	8 (0.0)	76 (0.4)	
351～400									3 (0.0)	2 (0.0)	6 (0.0)			1 (0.0)	23 (0.1)	82 (0.4)	21 (0.1)	138 (0.7)	
301～350									1 (0.0)	4 (0.0)	2 (0.0)	1 (0.0)	13 (0.1)	65 (0.3)	116 (0.5)	59 (0.3)	261 (1.2)		
251～300	11 (0.1)								2 (0.0)	6 (0.0)	9 (0.0)	1 (0.0)		34 (0.2)	130 (0.6)	224 (1.1)	202 (1.0)	619 (2.9)	
201～250	28 (0.1)		1 (0.0)						18 (0.1)	34 (0.2)	2 (0.0)		77 (0.4)	251 (1.2)	414 (2.0)	244 (1.2)	1069 (5.0)		
176～200	23 (0.1)						1 (0.0)	1 (0.0)	1 (0.0)	8 (0.0)	86 (0.4)	11 (0.1)	3 (0.0)	49 (0.2)	170 (0.8)	251 (1.2)	197 (0.9)	801 (3.8)	
151～175	31 (0.1)		2 (0.0)						2 (0.0)	38 (0.2)	152 (0.7)	34 (0.2)	10 (0.0)	69 (0.3)	165 (0.8)	355 (1.7)	272 (1.3)	1130 (5.3)	
126～150	40 (0.2)	4 (0.0)				2 (0.0)			2 (0.0)	35 (0.2)	301 (1.4)	68 (0.3)	14 (0.1)	71 (0.3)	218 (1.0)	406 (1.9)	307 (1.5)	1468 (6.9)	
101～125	51 (0.2)	4 (0.0)	3 (0.0)			2 (0.0)	3 (0.0)		7 (0.0)	47 (0.2)	412 (1.9)	125 (0.6)	30 (0.1)	75 (0.4)	238 (1.1)	459 (2.2)	316 (1.5)	1772 (8.4)	
76～100	54 (0.3)	4 (0.0)				3 (0.0)	4 (0.0)		6 (0.0)	111 (0.5)	794 (3.8)	283 (1.3)	47 (0.2)	86 (0.4)	263 (1.2)	685 (3.2)	340 (1.6)	2680 (12.7)	
51～75	110 (0.5)	15 (0.1)	6 (0.0)	1 (0.0)	2 (0.0)	4 (0.0)	8 (0.0)		15 (0.1)	383 (1.8)	1322 (6.2)	451 (2.1)	116 (0.5)	172 (0.8)	241 (1.1)	557 (2.6)	348 (1.6)	3751 (17.7)	
26～50	461 (2.2)	10 (0.0)	8 (0.0)	3 (0.0)	4 (0.0)	8 (0.0)	22 (0.1)	17 (0.1)	822 (3.9)	1929 (9.1)	922 (4.4)	317 (1.5)	334 (1.6)	354 (1.7)	659 (3.1)	500 (2.4)	6370 (30.1)		
合計	809 (3.8)	37 (0.2)	20 (0.1)	4 (0.0)	6 (0.0)	20 (0.1)	38 (0.2)	53 (0.3)	1472 (7.0)	5045 (23.8)	1905 (9.0)	538 (2.5)	981 (4.6)	2129 (10.1)	4273 (20.2)	2814 (13.3)	20144 (95.2)		
(連続観測)																		有義波が25cm以下の回数	1026 (4.8)
																		合計	21170 (100.0)



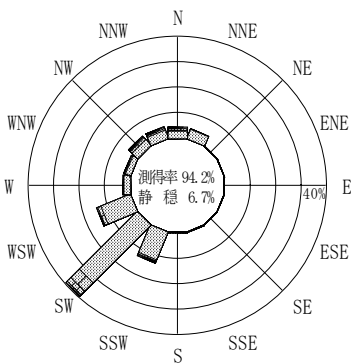
2010年12月～2011年2月（冬）



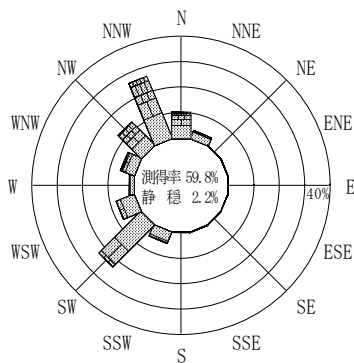
2011年3月～2011年5月（春）



2011年1月～2011年12月（年）




2011年6月～2011年8月（夏）



2011年9月～2011年11月（秋）

那覇



(連続観測)

付図-B.2.26 那覇 波高・波向別出現頻度図（連続観測）