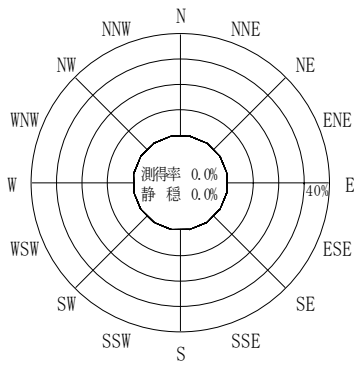


付表-B.4.45 清水 波高・波向別出現頻度統計（連続観測，2011年1月～2011年12月）  
 2011年1月～2011年12月（年） 波高・波向階級別出現頻度表（有義波） 観測地点：清水

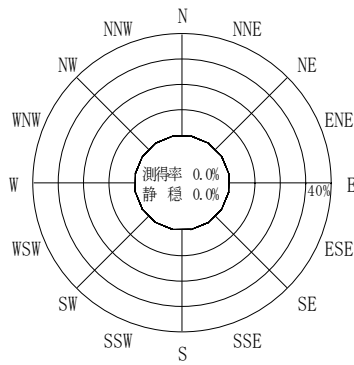
| 波高      | 波向 | NNE        | NE         | ENE           | E             | ESE         | SE          | SSE           | S             | SSW         | SW         | WSW        | W          | WNW        | NW         | NNW        | N          | 合計             |
|---------|----|------------|------------|---------------|---------------|-------------|-------------|---------------|---------------|-------------|------------|------------|------------|------------|------------|------------|------------|----------------|
| 801～    |    |            |            |               |               |             |             |               |               |             |            |            |            |            |            |            |            | 0<br>(0.0)     |
| 751～800 |    |            |            |               |               |             |             |               |               |             |            |            |            |            |            |            |            | 0<br>(0.0)     |
| 701～750 |    |            |            |               |               |             |             |               |               |             |            |            |            |            |            |            |            | 0<br>(0.0)     |
| 651～700 |    |            |            |               |               |             |             |               |               |             |            |            |            |            |            |            |            | 0<br>(0.0)     |
| 601～650 |    |            |            |               |               |             |             |               |               |             |            |            |            |            |            |            |            | 0<br>(0.0)     |
| 551～600 |    |            |            |               |               |             |             |               |               |             |            |            |            |            |            |            |            | 0<br>(0.0)     |
| 501～550 |    |            |            |               |               |             |             |               |               |             |            |            |            |            |            |            |            | 0<br>(0.0)     |
| 451～500 |    |            |            |               |               |             |             |               |               |             |            |            |            |            |            |            |            | 0<br>(0.0)     |
| 401～450 |    |            |            |               |               |             |             |               |               |             |            |            |            |            |            |            |            | 0<br>(0.0)     |
| 351～400 |    |            |            |               |               |             |             |               |               |             |            |            |            |            |            |            |            | 0<br>(0.0)     |
| 301～350 |    |            |            |               |               |             |             |               |               |             |            |            |            |            |            |            |            | 0<br>(0.0)     |
| 251～300 |    |            |            |               |               |             |             |               |               |             |            |            |            |            |            |            |            | 0<br>(0.0)     |
| 201～250 |    |            |            |               |               |             |             |               |               |             |            |            |            |            |            |            |            | 0<br>(0.0)     |
| 176～200 |    |            |            |               |               |             |             |               |               |             |            |            |            |            |            |            |            | 0<br>(0.0)     |
| 151～175 |    |            |            |               |               |             |             |               |               |             |            |            |            |            |            |            |            | 0<br>(0.0)     |
| 126～150 |    |            |            |               |               |             |             |               |               |             |            |            |            |            |            |            |            | 0<br>(0.0)     |
| 101～125 |    |            |            |               |               |             |             | 1<br>(0.1)    |               | 1<br>(0.1)  |            |            |            |            |            |            |            | 2<br>(0.2)     |
| 76～100  |    |            |            |               | 4<br>(0.3)    | 2<br>(0.2)  | 1<br>(0.1)  | 16<br>(1.3)   | 13<br>(1.0)   | 1<br>(0.1)  |            |            |            |            |            |            |            | 37<br>(3.0)    |
| 51～75   |    |            |            | 13<br>(1.0)   | 9<br>(0.7)    | 16<br>(1.3) | 12<br>(1.0) | 62<br>(5.0)   | 98<br>(7.8)   | 12<br>(1.0) |            |            |            |            |            |            |            | 222<br>(17.8)  |
| 26～50   |    |            |            | 135<br>(10.8) | 197<br>(15.8) | 69<br>(5.5) | 49<br>(3.9) | 142<br>(11.4) | 128<br>(10.2) | 74<br>(5.9) |            |            |            |            |            |            |            | 794<br>(63.5)  |
| 合計      |    | 0<br>(0.0) | 0<br>(0.0) | 148<br>(11.8) | 210<br>(16.8) | 87<br>(7.0) | 62<br>(5.0) | 221<br>(17.7) | 239<br>(19.1) | 88<br>(7.0) | 0<br>(0.0) | 0<br>(0.0) | 0<br>(0.0) | 0<br>(0.0) | 0<br>(0.0) | 0<br>(0.0) | 0<br>(0.0) | 1055<br>(84.4) |

(連続観測)

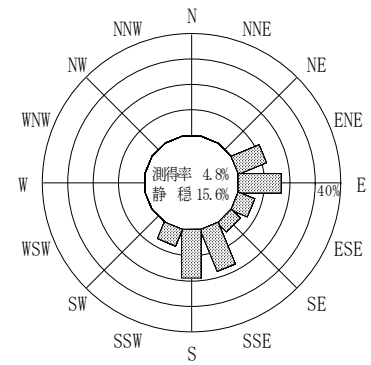
|               |                 |
|---------------|-----------------|
| 有義波が25cm以下の回数 | 195<br>(15.6)   |
| 合計            | 1250<br>(100.0) |



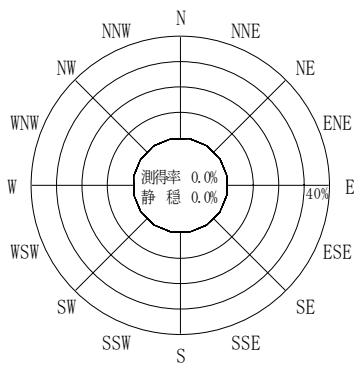
2010年12月～2011年2月 (冬)



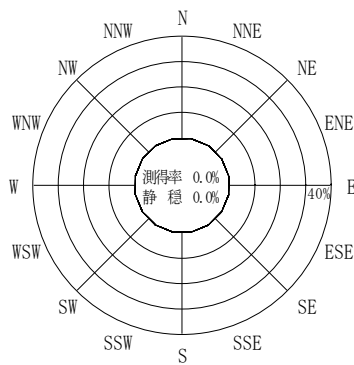
2011年3月～2011年5月 (春)



2011年1月～2011年12月 (年)



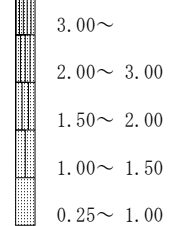
2011年6月～2011年8月 (夏)



2011年9月～2011年11月 (秋)

清水

波高 (m)



(連続観測)

付図-B.2.45 清水 波高・波向別出現頻度図 (連続観測)