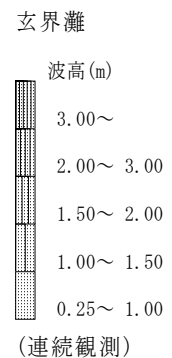
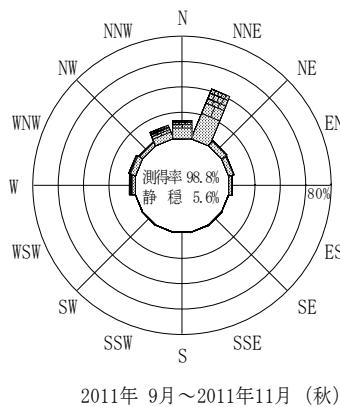
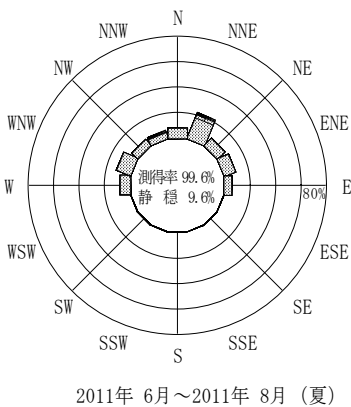
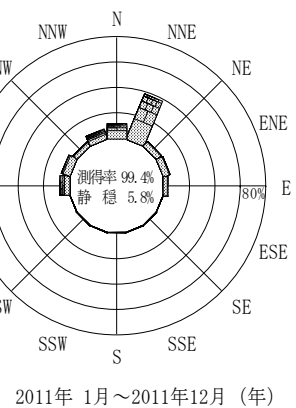
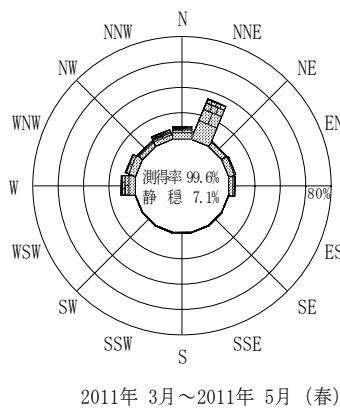
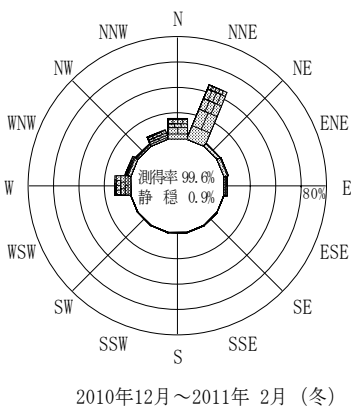


付表-B.4.22 玄界灘 波高・波向別出現頻度統計（連続観測，2011年1月～2011年12月）
 2011年1月～2011年12月（年） 波高・波向階級別出現頻度表（有義波） 観測地点：玄界灘

波高	波向	NNE	NE	ENE	E	ESE	SE	SSE	S	SSW	SW	WSW	W	WNW	NW	NNW	N	合計			
801～																		0 (0.0)			
751～800																		0 (0.0)			
701～750																		0 (0.0)			
651～700																		0 (0.0)			
601～650																		0 (0.0)			
551～600		6 (0.0)															2 (0.0)	8 (0.0)			
501～550		16 (0.1)														2 (0.0)	4 (0.0)	22 (0.1)			
451～500		30 (0.1)														13 (0.0)	19 (0.1)	62 (0.2)			
401～450		67 (0.3)	2 (0.0)										1 (0.0)			18 (0.1)	21 (0.1)	109 (0.4)			
351～400		146 (0.6)	2 (0.0)										6 (0.0)			48 (0.2)	39 (0.1)	241 (0.9)			
301～350		224 (0.9)	5 (0.0)										27 (0.1)	3 (0.0)	3 (0.0)	103 (0.4)	55 (0.2)	420 (1.6)			
251～300		369 (1.4)	10 (0.0)										32 (0.1)	4 (0.0)	2 (0.0)	141 (0.5)	110 (0.4)	668 (2.6)			
201～250		703 (2.7)	9 (0.0)	2 (0.0)	1 (0.0)					1 (0.0)			115 (0.4)	24 (0.1)	11 (0.0)	168 (0.6)	205 (0.8)	1239 (4.7)			
176～200		576 (2.2)	4 (0.0)	3 (0.0)	5 (0.0)					3 (0.0)	1 (0.0)		187 (0.7)	19 (0.1)	9 (0.0)	102 (0.4)	182 (0.7)	1092 (4.2)			
151～175		837 (3.2)	8 (0.0)	4 (0.0)	41 (0.2)					5 (0.0)	12 (0.0)	2 (0.0)	11 (0.0)	7 (0.0)	224 (0.9)	28 (0.1)	16 (0.1)	178 (0.7)	204 (0.8)	1577 (6.0)	
126～150		1135 (4.3)	14 (0.1)	29 (0.1)	78 (0.3)	2 (0.0)				16 (0.1)	21 (0.1)	1 (0.0)	14 (0.1)	12 (0.0)	3 (0.0)	194 (0.7)	77 (0.3)	37 (0.1)	175 (0.7)	287 (1.1)	2095 (8.0)
101～125		1342 (5.1)	47 (0.2)	87 (0.3)	89 (0.3)					6 (0.0)	10 (0.0)	11 (0.0)	7 (0.0)	11 (0.0)	5 (0.0)	167 (0.6)	188 (0.7)	97 (0.4)	210 (0.8)	309 (1.2)	2586 (9.9)
76～100		1661 (6.4)	130 (0.5)	186 (0.7)	157 (0.6)	1 (0.0)				13 (0.0)	4 (0.0)	7 (0.0)	5 (0.0)	8 (0.0)	2 (0.0)	246 (0.9)	363 (1.4)	153 (0.6)	254 (1.0)	395 (1.5)	3585 (13.7)
51～75		1678 (6.4)	376 (1.4)	356 (1.4)	259 (1.0)	1 (0.0)				25 (0.1)	6 (0.0)	5 (0.0)	7 (0.0)	18 (0.1)	9 (0.0)	410 (1.6)	464 (1.8)	281 (1.1)	338 (1.3)	619 (2.4)	4852 (18.6)
26～50		1280 (4.9)	732 (2.8)	781 (3.0)	393 (1.5)	1 (0.0)				7 (0.0)	2 (0.0)		5 (0.0)	12 (0.0)	5 (0.0)	449 (1.7)	720 (2.8)	489 (1.9)	451 (1.7)	737 (2.8)	6064 (23.2)
合計		10070 (38.5)	1339 (5.1)	1448 (5.5)	1023 (3.9)	5 (0.0)				73 (0.3)	55 (0.2)	26 (0.1)	53 (0.2)	69 (0.3)	24 (0.1)	2058 (7.9)	1890 (7.2)	1098 (4.2)	2201 (8.4)	3188 (12.2)	24620 (94.2)
(連続観測)																		有義波が25cm以下の回数	1511 (5.8)		
																		合計	26131 (100.0)		



付図-B.2.22 玄界灘 波高・波向別出現頻度図（連続観測）