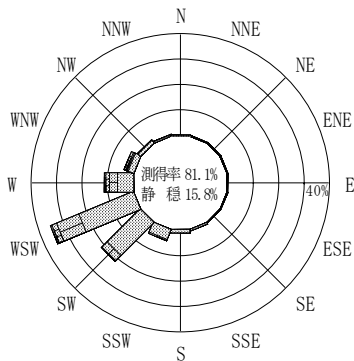


付表-B.4.23 伊王島 波高・波向別出現頻度統計（連続観測，2011年1月～2011年12月）
 2011年1月～2011年12月（年） 波高・波向階級別出現頻度表（有義波） 観測地点：伊王島

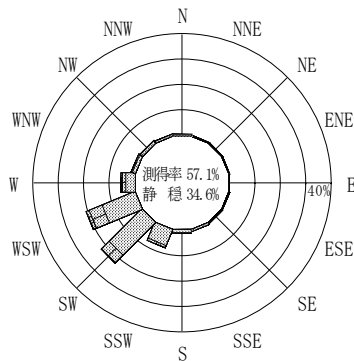
波高	波向	NNE	NE	ENE	E	ESE	SE	SSE	S	SSW	SW	WSW	W	WNW	NW	NNW	N	合計
801～																		0 (0.0)
751～800																		0 (0.0)
701～750																		0 (0.0)
651～700																		0 (0.0)
601～650																		0 (0.0)
551～600																		0 (0.0)
501～550																		0 (0.0)
451～500																		0 (0.0)
401～450																		0 (0.0)
351～400																		0 (0.0)
301～350										1 (0.0)								1 (0.0)
251～300										3 (0.0)	5 (0.0)		1 (0.0)	3 (0.0)				12 (0.1)
201～250					1 (0.0)					9 (0.0)	13 (0.1)	15 (0.1)	40 (0.2)	41 (0.2)				119 (0.6)
176～200										6 (0.0)	49 (0.3)	75 (0.4)	49 (0.3)	16 (0.1)	1 (0.0)			196 (1.0)
151～175				1 (0.0)					1 (0.0)	9 (0.0)	37 (0.2)	227 (1.2)	143 (0.8)	65 (0.3)	13 (0.1)	1 (0.0)	2 (0.0)	499 (2.6)
126～150	2 (0.0)	3 (0.0)	2 (0.0)		2 (0.0)	1 (0.0)	3 (0.0)	11 (0.1)	50 (0.3)	226 (1.2)	346 (1.8)	128 (0.7)	37 (0.2)	10 (0.1)	3 (0.0)	3 (0.0)	827 (4.4)	
101～125	5 (0.0)	3 (0.0)	1 (0.0)	3 (0.0)	2 (0.0)	5 (0.0)	4 (0.0)	12 (0.1)	92 (0.5)	333 (1.8)	521 (2.8)	139 (0.7)	42 (0.2)	14 (0.1)	12 (0.1)	8 (0.0)	1196 (6.3)	
76～100	6 (0.0)	3 (0.0)	7 (0.0)	5 (0.0)	9 (0.0)	5 (0.0)	19 (0.1)	28 (0.1)	148 (0.8)	631 (3.3)	625 (3.3)	167 (0.9)	53 (0.3)	18 (0.1)	7 (0.0)	11 (0.1)	1742 (9.2)	
51～75	13 (0.1)	11 (0.1)	13 (0.1)	10 (0.1)	10 (0.1)	31 (0.2)	35 (0.2)	78 (0.4)	273 (1.4)	987 (5.2)	857 (4.5)	341 (1.8)	116 (0.6)	49 (0.3)	28 (0.1)	18 (0.1)	2870 (15.2)	
26～50	31 (0.2)	37 (0.2)	36 (0.2)	39 (0.2)	45 (0.2)	44 (0.2)	73 (0.4)	162 (0.9)	524 (2.8)	1967 (10.4)	1530 (8.1)	672 (3.6)	321 (1.7)	144 (0.8)	84 (0.4)	56 (0.3)	5765 (30.6)	
合計	57 (0.3)	57 (0.3)	60 (0.3)	58 (0.3)	68 (0.4)	86 (0.5)	135 (0.7)	300 (1.6)	1143 (6.1)	4438 (23.5)	4112 (21.8)	1602 (8.5)	642 (3.4)	237 (1.3)	136 (0.7)	96 (0.5)	13227 (70.2)	

(連続観測)

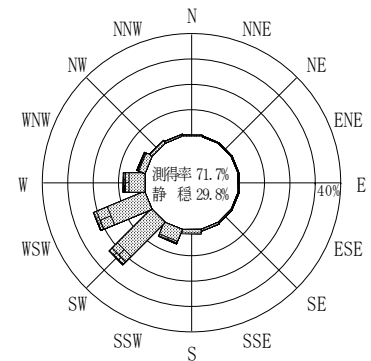
有義波が25cm以下の回数	5628 (29.8)
合計	18855 (100.0)



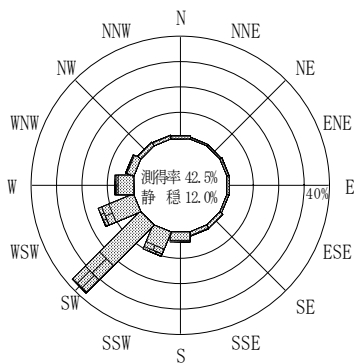
2010年12月～2011年2月 (冬)



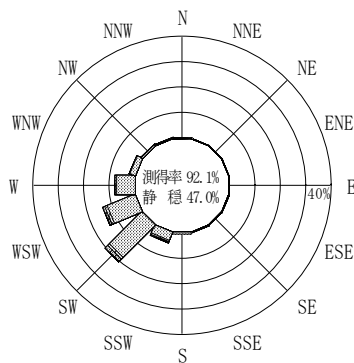
2011年3月～2011年5月 (春)



2011年1月～2011年12月 (年)



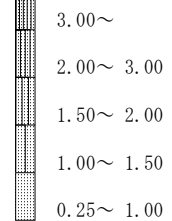
2011年6月～2011年8月 (夏)



2011年9月～2011年11月 (秋)

伊王島

波高(m)



(連続観測)

付図-B.2.23 伊王島 波高・波向別出現頻度図（連続観測）