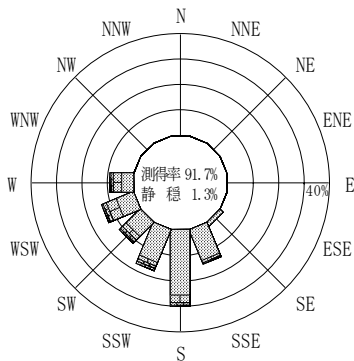


付表-B.4.51 室津 波高・波向別出現頻度統計（連続観測，2011年1月～2011年12月）  
 2011年1月～2011年12月（年） 波高・波向階級別出現頻度表（有義波） 観測地点：室津

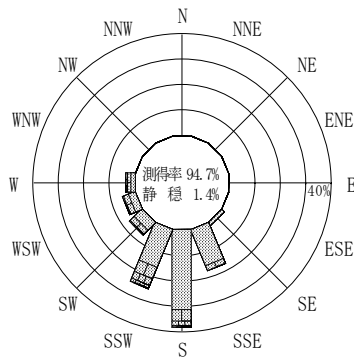
波高	波向	NNE	NE	ENE	E	ESE	SE	SSE	S	SSW	SW	WSW	W	WNW	NW	NNW	N	合計
801～																		0 (0.0)
751～800																		0 (0.0)
701～750																		0 (0.0)
651～700																		0 (0.0)
601～650																		0 (0.0)
551～600																		0 (0.0)
501～550																		0 (0.0)
451～500										5 (0.0)	1 (0.0)							6 (0.0)
401～450									7 (0.0)	21 (0.1)	1 (0.0)							29 (0.1)
351～400									8 (0.0)	19 (0.1)	1 (0.0)							28 (0.1)
301～350									30 (0.1)	40 (0.2)	3 (0.0)	1 (0.0)						74 (0.4)
251～300								2 (0.0)	71 (0.4)	82 (0.4)	5 (0.0)	6 (0.0)						166 (0.8)
201～250								5 (0.0)	137 (0.7)	317 (1.6)	30 (0.1)	16 (0.1)	9 (0.0)					514 (2.5)
176～200								5 (0.0)	189 (0.9)	266 (1.3)	34 (0.2)	29 (0.1)	19 (0.1)					542 (2.7)
151～175								23 (0.1)	238 (1.2)	270 (1.3)	58 (0.3)	61 (0.3)	42 (0.2)					692 (3.4)
126～150								1 (0.0)	95 (0.5)	358 (1.8)	126 (0.6)	140 (0.7)	136 (0.7)					1215 (6.0)
101～125									254 (1.3)	543 (2.7)	593 (2.9)	194 (1.0)	148 (0.7)					1948 (9.6)
76～100								8 (0.0)	464 (2.3)	1000 (5.0)	774 (3.8)	251 (1.3)	148 (0.7)					2917 (14.4)
51～75								49 (0.2)	1062 (5.3)	2252 (11.2)	1277 (6.3)	466 (2.3)	304 (1.5)	194 (1.0)				5604 (27.7)
26～50								232 (1.1)	1431 (7.1)	2482 (12.3)	1398 (6.9)	316 (1.6)	176 (0.9)	81 (0.4)				6116 (30.3)
合計		0 (0.0)	0 (0.0)	0 (0.0)	0 (0.0)	0 (0.0)	290 (1.4)	3341 (16.5)	7315 (36.2)	5421 (26.8)	1507 (7.5)	1200 (5.9)	777 (3.8)	0 (0.0)	0 (0.0)	0 (0.0)	0 (0.0)	19851 (98.3)

(連続観測)

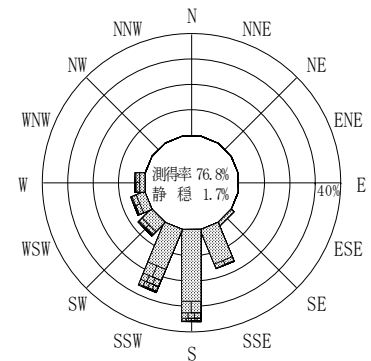
有義波が25cm以下の回数	345 (1.7)
合計	20196 (100.0)



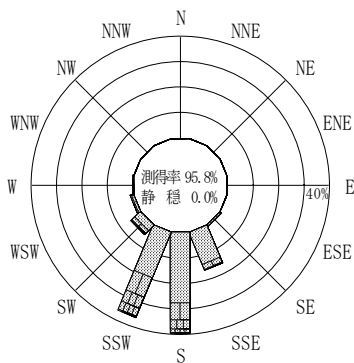
2010年12月～2011年2月（冬）



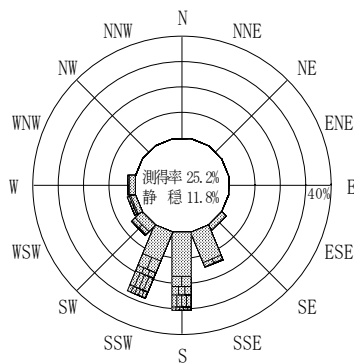
2011年3月～2011年5月（春）



2011年1月～2011年12月（年）



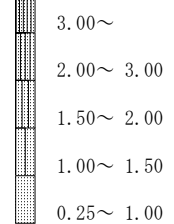
2011年6月～2011年8月（夏）



2011年9月～2011年11月（秋）

室津

波高(m)



(連続観測)

付図-B.2.51 室津 波高・波向別出現頻度図（連続観測）