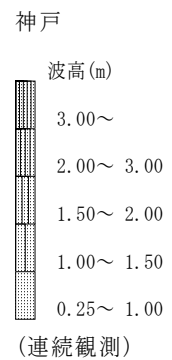
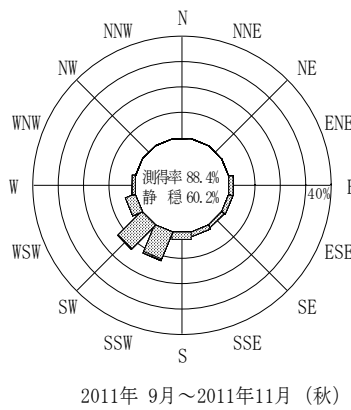
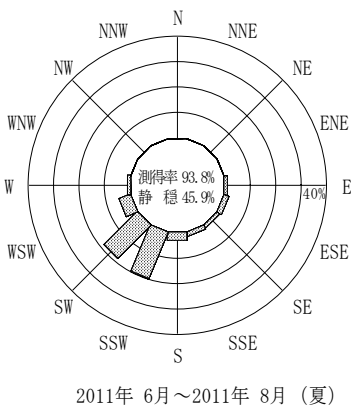
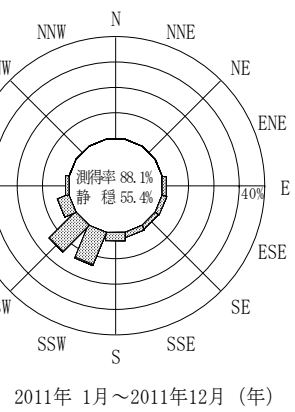
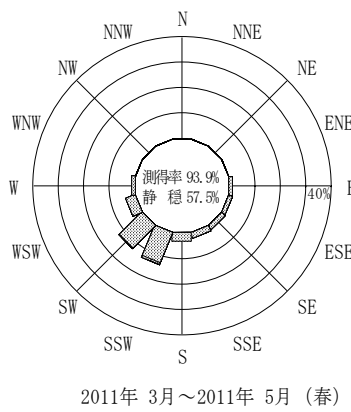
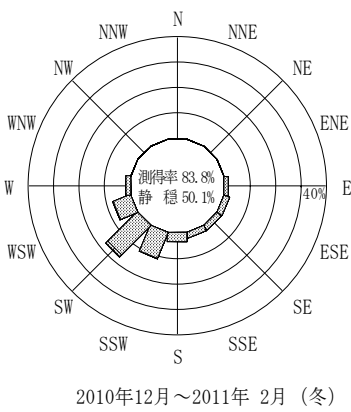


付表-B.4.49 神戸 波高・波向別出現頻度統計 (連続観測, 2011年1月~2011年12月)  
 2011年1月~2011年12月(年) 波高・波向階級別出現頻度表 (有義波) 観測地点: 神戸

波高	波向	NNE	NE	ENE	E	ESE	SE	SSE	S	SSW	SW	WSW	W	WNW	NW	NNW	N	合計	
801~																		0 (0.0)	
751~800																		0 (0.0)	
701~750																		0 (0.0)	
651~700																		0 (0.0)	
601~650																		0 (0.0)	
551~600																		0 (0.0)	
501~550																		0 (0.0)	
451~500																		0 (0.0)	
401~450																		0 (0.0)	
351~400																		0 (0.0)	
301~350																		0 (0.0)	
251~300																		0 (0.0)	
201~250										1 (0.0)	1 (0.0)							2 (0.0)	
176~200										4 (0.0)	3 (0.0)							7 (0.0)	
151~175										6 (0.0)	7 (0.0)							13 (0.1)	
126~150										22 (0.1)	6 (0.0)							28 (0.1)	
101~125										75 (0.3)	30 (0.1)	6 (0.0)						111 (0.5)	
76~100					20 (0.1)				1 (0.0)	161 (0.7)	173 (0.7)	19 (0.1)	1 (0.0)					375 (1.6)	
51~75					13 (0.1)	6 (0.0)	5 (0.0)	6 (0.0)	36 (0.2)	570 (2.5)	805 (3.5)	141 (0.6)	13 (0.1)					1595 (6.9)	
26~50					309 (1.3)	412 (1.8)	348 (1.5)	433 (1.9)	699 (3.0)	2409 (10.4)	2367 (10.2)	933 (4.0)	290 (1.3)					8200 (35.4)	
合計		0 (0.0)	0 (0.0)	0 (0.0)	342 (1.5)	418 (1.8)	353 (1.5)	439 (1.9)	736 (3.2)	3248 (14.0)	3392 (14.7)	1099 (4.7)	304 (1.3)	0 (0.0)	0 (0.0)	0 (0.0)	0 (0.0)	10331 (44.6)	
(連続観測)																		有義波が25cm以下の回数	12812 (55.4)
																		合計	23143 (100.0)



付図-B.2.49 神戸 波高・波向別出現頻度図 (連続観測)