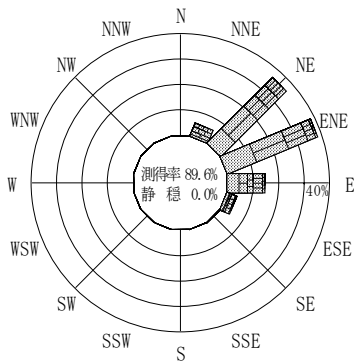


付表-B.4.41 鹿島 波高・波向別出現頻度統計（連続観測，2011年1月～2011年12月）  
 2011年1月～2011年12月（年） 波高・波向階級別出現頻度表（有義波） 観測地点：鹿島

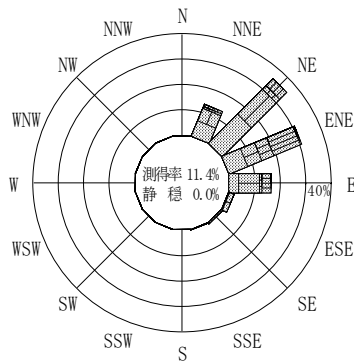
波高	波向	NNE	NE	ENE	E	ESE	SE	SSE	S	SSW	SW	WSW	W	WNW	NW	NNW	N	合計
801～																		0 (0.0)
751～800																		0 (0.0)
701～750																		0 (0.0)
651～700																		0 (0.0)
601～650																		0 (0.0)
551～600			7 (0.2)															7 (0.2)
501～550			29 (0.7)															29 (0.7)
451～500			28 (0.6)															28 (0.6)
401～450			35 (0.8)															35 (0.8)
351～400		1 (0.0)	37 (0.8)	16 (0.4)	2 (0.0)													56 (1.3)
301～350		1 (0.0)	41 (0.9)	35 (0.8)	32 (0.7)	2 (0.0)												111 (2.5)
251～300		12 (0.3)	60 (1.4)	83 (1.9)	104 (2.3)	38 (0.9)												297 (6.7)
201～250		71 (1.6)	106 (2.4)	156 (3.5)	97 (2.2)	36 (0.8)												466 (10.5)
176～200		65 (1.5)	80 (1.8)	137 (3.1)	41 (0.9)	8 (0.2)	2 (0.0)											333 (7.5)
151～175		22 (0.5)	98 (2.2)	186 (4.2)	49 (1.1)	17 (0.4)	5 (0.1)											377 (8.5)
126～150		37 (0.8)	131 (3.0)	264 (5.9)	88 (2.0)	8 (0.2)	1 (0.0)											529 (11.9)
101～125		77 (1.7)	271 (6.1)	328 (7.4)	119 (2.7)	18 (0.4)	3 (0.1)											816 (18.4)
76～100		67 (1.5)	261 (5.9)	272 (6.1)	71 (1.6)	16 (0.4)		1 (0.0)										688 (15.5)
51～75		36 (0.8)	165 (3.7)	193 (4.3)	98 (2.2)	33 (0.7)	4 (0.1)											529 (11.9)
26～50		1 (0.0)	44 (1.0)	50 (1.1)	31 (0.7)	11 (0.2)	1 (0.0)											138 (3.1)
合計		390 (8.8)	1393 (31.4)	1720 (38.7)	732 (16.5)	187 (4.2)	16 (0.4)	1 (0.0)	0 (0.0)	0 (0.0)	0 (0.0)	0 (0.0)	0 (0.0)	0 (0.0)	0 (0.0)	0 (0.0)	0 (0.0)	4439 (100.0)

(連続観測)

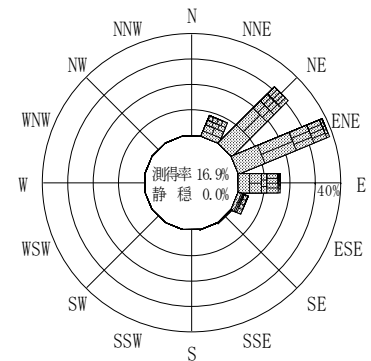
有義波が25cm以下の回数	0 (0.0)
合計	4439 (100.0)



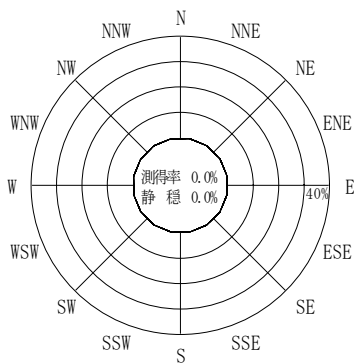
2010年12月～2011年2月（冬）



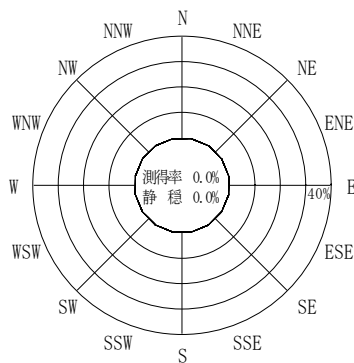
2011年3月～2011年5月（春）



2011年1月～2011年12月（年）



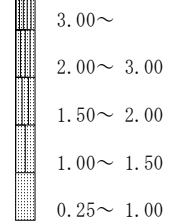
2011年6月～2011年8月（夏）



2011年9月～2011年11月（秋）

鹿島

波高(m)



(連続観測)

付図-B.2.41 鹿島 波高・波向別出現頻度図（連続観測）