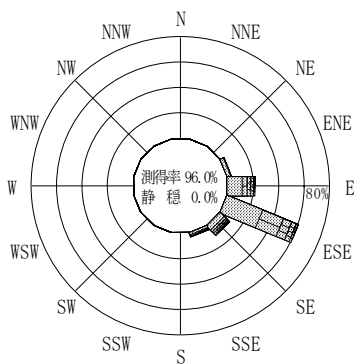


付表-B.4.39 小名浜 波高・波向別出現頻度統計（連続観測，2011年1月～2011年12月）
 2011年1月～2011年12月（年） 波高・波向階級別出現頻度表（有義波） 観測地点：小名浜

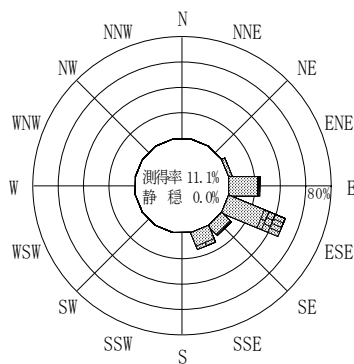
波高	波向	NNE	NE	ENE	E	ESE	SE	SSE	S	SSW	SW	WSW	W	WNW	NW	NNW	N	合計
801～																		0 (0.0)
751～800																		0 (0.0)
701～750																		0 (0.0)
651～700																		0 (0.0)
601～650																		0 (0.0)
551～600																		0 (0.0)
501～550					1 (0.0)													1 (0.0)
451～500					5 (0.1)	9 (0.2)												14 (0.3)
401～450					17 (0.4)	21 (0.4)												38 (0.8)
351～400					11 (0.2)	12 (0.2)												23 (0.5)
301～350					20 (0.4)	29 (0.6)	5 (0.1)											54 (1.1)
251～300					28 (0.6)	54 (1.1)	15 (0.3)											97 (2.0)
201～250					51 (1.1)	177 (3.7)	53 (1.1)	14 (0.3)										295 (6.1)
176～200					41 (0.8)	103 (2.1)	49 (1.0)	18 (0.4)										211 (4.4)
151～175					62 (1.3)	228 (4.7)	32 (0.7)	12 (0.2)										334 (6.9)
126～150			1 (0.0)		43 (0.9)	147 (3.0)	21 (0.4)	6 (0.1)										218 (4.5)
101～125			3 (0.1)		94 (1.9)	396 (8.2)	50 (1.0)	37 (0.8)										580 (12.0)
76～100			19 (0.4)		204 (4.2)	567 (11.7)	104 (2.1)	77 (1.6)										971 (20.0)
51～75			122 (2.5)		426 (8.8)	692 (14.3)	78 (1.6)	61 (1.3)										1379 (28.5)
26～50			53 (1.1)		152 (3.1)	272 (5.6)	107 (2.2)	44 (0.9)										628 (13.0)
合計		0 (0.0)	0 (0.0)	198 (4.1)	1155 (23.8)	2707 (55.9)	514 (10.6)	269 (5.6)	0 (0.0)	0 (0.0)	0 (0.0)	0 (0.0)	0 (0.0)	0 (0.0)	0 (0.0)	0 (0.0)	0 (0.0)	4843 (100.0)

(連続観測)

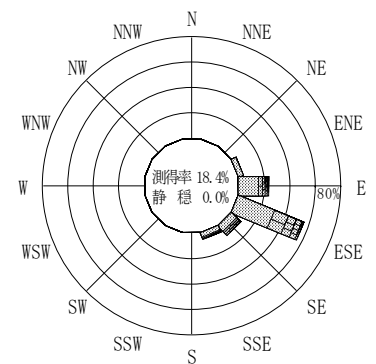
有義波が25cm以下の回数	0 (0.0)
合計	4843 (100.0)



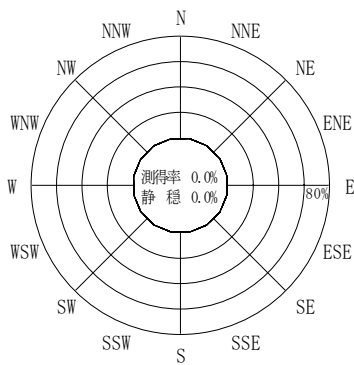
2010年12月～2011年2月（冬）



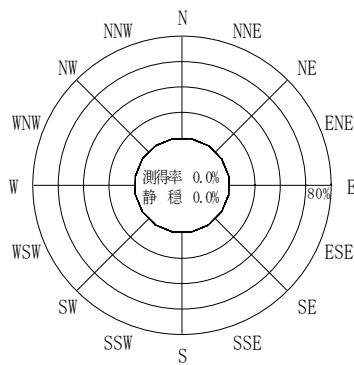
2011年3月～2011年5月（春）



2011年1月～2011年12月（年）



2011年6月～2011年8月（夏）



2011年9月～2011年11月（秋）

小名浜

波高(m)



(連続観測)

付図-B.2.39 小名浜 波高・波向別出現頻度図（連続観測）