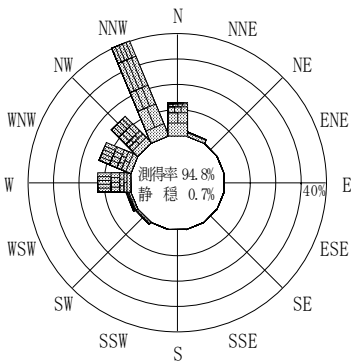
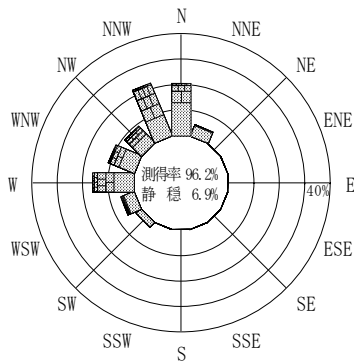


付表-B.4.14 福井 波高・波向別出現頻度統計（連続観測，2011年1月～2011年12月）  
 2011年1月～2011年12月（年） 波高・波向階級別出現頻度表（有義波） 観測地点：福井

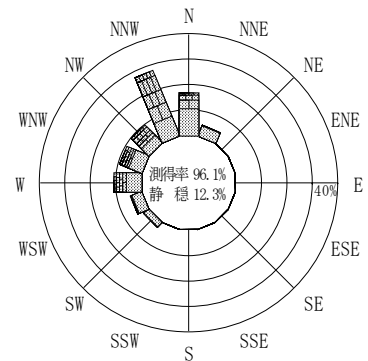
波高	波向	NNE	NE	ENE	E	ESE	SE	SSE	S	SSW	SW	WSW	W	WNW	NW	NNW	N	合計	
801～																		0 (0.0)	
751～800																		0 (0.0)	
701～750																		0 (0.0)	
651～700													1 (0.0)					1 (0.0)	
601～650													2 (0.0)					2 (0.0)	
551～600													3 (0.0)	1 (0.0)	3 (0.0)	3 (0.0)		10 (0.0)	
501～550												2 (0.0)	7 (0.0)	9 (0.0)	15 (0.1)	17 (0.1)		50 (0.2)	
451～500												26 (0.1)	33 (0.1)	29 (0.1)	28 (0.1)	2 (0.0)		118 (0.5)	
401～450												3 (0.0)	25 (0.1)	38 (0.2)	47 (0.2)			161 (0.6)	
351～400												10 (0.0)	53 (0.2)	54 (0.2)	142 (0.6)	8 (0.0)		324 (1.3)	
301～350												8 (0.0)	112 (0.4)	98 (0.4)	316 (0.5)	30 (0.1)		683 (2.7)	
251～300	1 (0.0)										3 (0.0)	13 (0.1)	120 (0.5)	132 (0.5)	182 (0.7)	586 (2.3)	51 (0.2)	1088 (4.3)	
201～250											5 (0.0)	27 (0.1)	190 (0.8)	152 (0.6)	292 (1.2)	903 (3.6)	165 (0.7)	1734 (6.9)	
176～200	7 (0.0)										6 (0.0)	19 (0.1)	134 (0.5)	126 (0.5)	191 (0.8)	623 (2.5)	210 (0.8)	1316 (5.2)	
151～175	14 (0.1)										4 (0.0)	23 (0.1)	184 (0.7)	122 (0.5)	166 (0.7)	732 (2.9)	276 (1.1)	1521 (6.0)	
126～150	12 (0.0)										4 (0.0)	16 (0.1)	142 (0.6)	98 (0.4)	177 (0.7)	740 (2.9)	376 (1.5)	1565 (6.2)	
101～125	30 (0.1)										8 (0.0)	44 (0.2)	219 (0.9)	112 (0.4)	181 (0.7)	758 (3.0)	477 (1.9)	1829 (7.2)	
76～100	77 (0.3)										37 (0.1)	64 (0.3)	255 (1.0)	217 (0.9)	642 (2.5)	654 (2.6)		2241 (8.9)	
51～75	271 (1.1)										122 (0.5)	261 (1.0)	479 (1.9)	432 (1.7)	266 (1.1)	603 (2.4)	838 (3.3)	3272 (13.0)	
26～50	752 (3.0)										482 (1.9)	726 (2.9)	819 (3.2)	709 (2.8)	581 (2.3)	906 (3.6)	1240 (4.9)	6215 (24.6)	
合計		1164 (4.6)	0 (0.0)	0 (0.0)	0 (0.0)	0 (0.0)	0 (0.0)	0 (0.0)	0 (0.0)	0 (0.0)	671 (2.7)	1216 (4.8)	2771 (11.0)	2411 (9.6)	2524 (10.0)	7046 (27.9)	4327 (17.1)	22130 (87.7)	
(連続観測)																		有義波が25cm以下の回数	3114 (12.3)
																		合計	25244 (100.0)



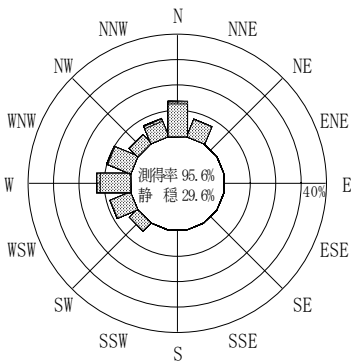
2010年12月～2011年2月（冬）



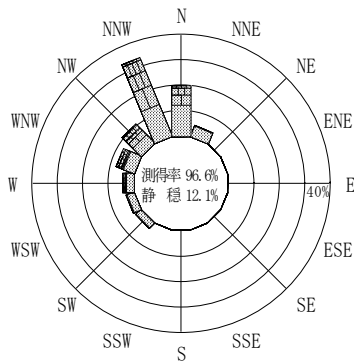
2011年3月～2011年5月（春）



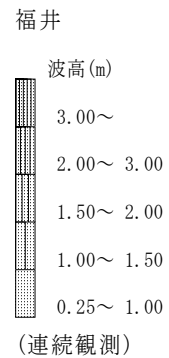
2011年1月～2011年12月（年）



2011年6月～2011年8月（夏）



2011年9月～2011年11月（秋）



付図-B.2.14 福井 波高・波向別出現頻度図（連続観測）