

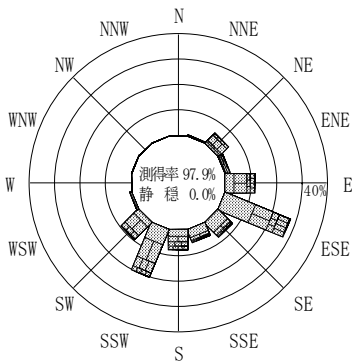
付表-A.4.74 徳島海陽沖 波高・波向別出現頻度統計 (2011年1月~2011年12月)

2011年1月~2011年12月(年)

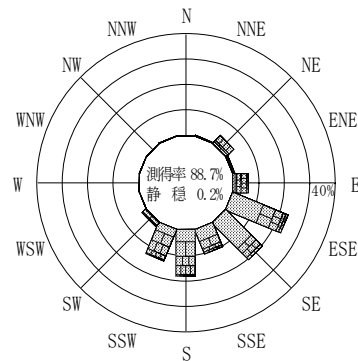
波高・波向階級別出現頻度表 (有義波)

観測地点: 徳島海陽沖

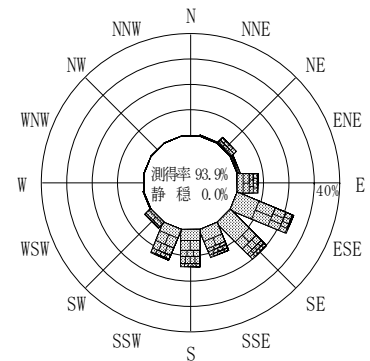
波高	波向	NNE	NE	ENE	E	ESE	SE	SSE	S	SSW	SW	WSW	W	WNW	NW	NNW	N	合計
801~							4 (0.1)	12 (0.3)	2 (0.0)									18 (0.4)
751~800							2 (0.0)											2 (0.0)
701~750							2 (0.0)	2 (0.0)										4 (0.1)
651~700							3 (0.1)	1 (0.0)	2 (0.0)									6 (0.1)
601~650							1 (0.0)	3 (0.1)										4 (0.1)
551~600							2 (0.0)	2 (0.0)	3 (0.1)									7 (0.2)
501~550							2 (0.0)	3 (0.1)	6 (0.1)	1 (0.0)								12 (0.3)
451~500					2 (0.0)	3 (0.1)	3 (0.1)	3 (0.1)	5 (0.1)	1 (0.0)								14 (0.3)
401~450					3 (0.1)	6 (0.1)	2 (0.0)	4 (0.1)	3 (0.1)									18 (0.4)
351~400				3 (0.1)	3 (0.1)	12 (0.3)	4 (0.1)	8 (0.2)	2 (0.0)									32 (0.8)
301~350				7 (0.2)	11 (0.3)	19 (0.5)	11 (0.3)	24 (0.6)	9 (0.2)									81 (2.0)
251~300		8 (0.2)		24 (0.6)	30 (0.7)	22 (0.5)	28 (0.7)	52 (1.3)	27 (0.7)									191 (4.6)
201~250	1 (0.0)	47 (1.1)	4 (0.1)	42 (1.0)	84 (2.0)	41 (1.0)	32 (0.8)	59 (1.4)	39 (0.9)	5 (0.1)								354 (8.6)
176~200		27 (0.7)	9 (0.2)	39 (0.9)	70 (1.7)	46 (1.1)	19 (0.5)	49 (1.2)	45 (1.1)	8 (0.2)								312 (7.6)
151~175	6 (0.1)	15 (0.4)	10 (0.2)	26 (0.6)	113 (2.7)	67 (1.6)	34 (0.8)	52 (1.3)	83 (2.0)	15 (0.4)	2 (0.0)							423 (10.3)
126~150	1 (0.0)	12 (0.3)	11 (0.3)	44 (1.1)	132 (3.2)	74 (1.8)	55 (1.3)	66 (1.6)	78 (1.9)	26 (0.6)	2 (0.0)							501 (12.2)
101~125	4 (0.1)	8 (0.2)	7 (0.2)	54 (1.3)	152 (3.7)	84 (2.0)	71 (1.7)	93 (2.3)	92 (2.2)	38 (0.9)								603 (14.7)
76~100	2 (0.0)	5 (0.1)	2 (0.0)	56 (1.4)	189 (4.6)	196 (4.8)	91 (2.2)	106 (2.6)	109 (2.7)	29 (0.7)	3 (0.1)							788 (19.2)
51~75		5 (0.1)	2 (0.0)	37 (0.9)	170 (4.1)	193 (4.7)	79 (1.9)	60 (1.5)	39 (0.9)	7 (0.2)	2 (0.0)	1 (0.0)				1 (0.0)		596 (14.5)
26~50	2 (0.0)	1 (0.0)	2 (0.0)	3 (0.1)	28 (0.7)	50 (1.2)	36 (0.9)	13 (0.3)	8 (0.2)	1 (0.0)							1 (0.0)	145 (3.5)
合計		16 (0.4)	128 (3.1)	47 (1.1)	335 (8.1)	987 (24.0)	829 (20.2)	488 (11.9)	604 (14.7)	536 (13.0)	129 (3.1)	9 (0.2)	1 (0.0)	0 (0.0)	0 (0.0)	1 (0.0)	1 (0.0)	4111 (100.0)
有義波が25cm以下の回数																		2 (0.0)
合計																		4113 (100.0)



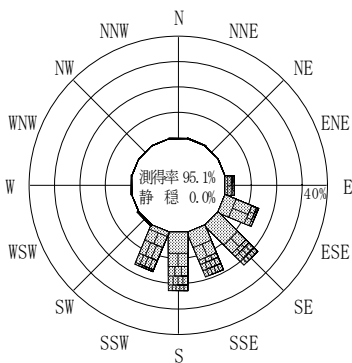
2010年12月~2011年2月 (冬)



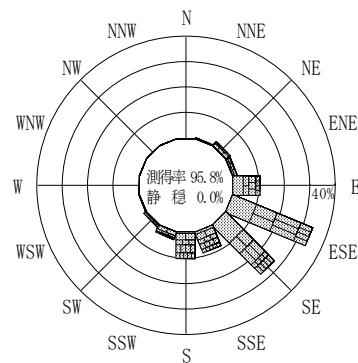
2011年3月~2011年5月 (春)



2011年1月~2011年12月 (年)



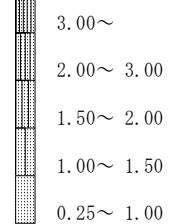
2011年6月~2011年8月 (夏)



2011年9月~2011年11月 (秋)

徳島海陽沖

波高(m)



付図-A.2.74 徳島海陽沖 波高・波向別出現頻度図