

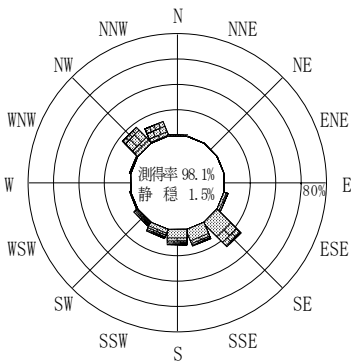
付表-A.4.73 和歌山南西沖 波高・波向別出現頻度統計 (2011年1月~2011年12月)

2011年1月~2011年12月(年)

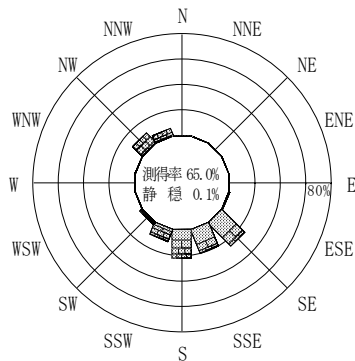
波高・波向階級別出現頻度表 (有義波)

観測地点: 和歌山南西沖

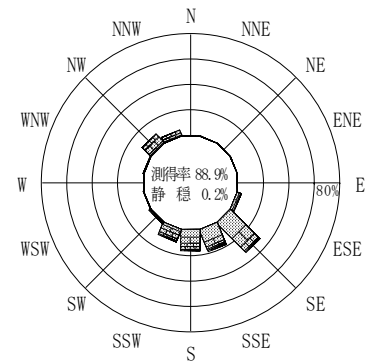
波高	波向	NNE	NE	ENE	E	ESE	SE	SSE	S	SSW	SW	WSW	W	WNW	NW	NNW	N	合計
801~								1 (0.0)	3 (0.1)									4 (0.1)
751~800							2 (0.1)	2 (0.1)	2 (0.1)									6 (0.2)
701~750									1 (0.0)									1 (0.0)
651~700							1 (0.0)	1 (0.0)	2 (0.1)									4 (0.1)
601~650							2 (0.1)	3 (0.1)	2 (0.1)									7 (0.2)
551~600								5 (0.1)										5 (0.1)
501~550							1 (0.0)	5 (0.1)	3 (0.1)	1 (0.0)								10 (0.3)
451~500							3 (0.1)	2 (0.1)	1 (0.0)	5 (0.1)					1 (0.0)			12 (0.3)
401~450							6 (0.2)	2 (0.1)		9 (0.2)								17 (0.4)
351~400							3 (0.1)	6 (0.2)	4 (0.1)	5 (0.1)					1 (0.0)			19 (0.5)
301~350							7 (0.2)	16 (0.4)	16 (0.4)	11 (0.3)					6 (0.2)			56 (1.4)
251~300							15 (0.4)	14 (0.4)	33 (0.8)	29 (0.7)	3 (0.1)			1 (0.0)	17 (0.4)	17 (0.4)		129 (3.3)
201~250					1 (0.0)	25 (0.6)	26 (0.7)	59 (1.5)	36 (0.9)	14 (0.4)	1 (0.0)	1 (0.0)			99 (2.5)	69 (1.8)		331 (8.5)
176~200					6 (0.2)	56 (1.4)	25 (0.6)	44 (1.1)	56 (1.4)	8 (0.2)			1 (0.0)	4 (0.1)	99 (2.5)	46 (1.2)	4 (0.1)	349 (9.0)
151~175	1 (0.0)			1 (0.0)	12 (0.3)	106 (2.7)	42 (1.1)	53 (1.4)	68 (1.7)	10 (0.3)	6 (0.2)	2 (0.1)	2 (0.1)	5 (0.1)	80 (2.1)	26 (0.7)	2 (0.1)	414 (10.6)
126~150					21 (0.5)	170 (4.4)	59 (1.5)	92 (2.4)	60 (1.5)	11 (0.3)	1 (0.0)	2 (0.1)	2 (0.1)	38 (1.0)	15 (0.4)	1 (0.0)	1 (0.0)	472 (12.1)
101~125					22 (0.6)	200 (5.1)	103 (2.6)	98 (2.5)	56 (1.4)	8 (0.2)	1 (0.0)			5 (0.1)	12 (0.3)	9 (0.2)		514 (13.2)
76~100					1 (0.0)	32 (0.8)	228 (5.9)	129 (3.3)	114 (2.9)	60 (1.5)	4 (0.1)			1 (0.0)	12 (0.3)	3 (0.1)		584 (15.0)
51~75					1 (0.0)	27 (0.7)	332 (8.5)	174 (4.5)	79 (2.0)	13 (0.3)	3 (0.1)			1 (0.0)	12 (0.3)	3 (0.1)		645 (16.6)
26~50						9 (0.2)	124 (3.2)	112 (2.9)	44 (1.1)	4 (0.1)	2 (0.1)			2 (0.1)	6 (0.2)	3 (0.1)	1 (0.0)	307 (7.9)
合計		1 (0.0)	0 (0.0)	0 (0.0)	3 (0.1)	130 (3.3)	1281 (32.9)	727 (18.7)	650 (16.7)	413 (10.6)	63 (1.6)	9 (0.2)	6 (0.2)	21 (0.5)	383 (9.8)	191 (4.9)	8 (0.2)	3886 (99.8)
有義波が25cm以下の回数																		9 (0.2)
合計																		3895 (100.0)



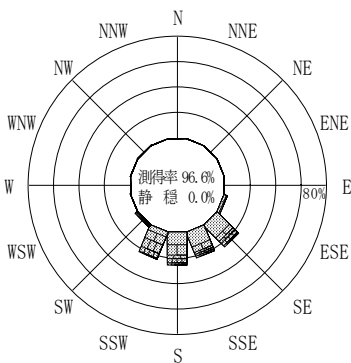
2010年12月~2011年2月 (冬)



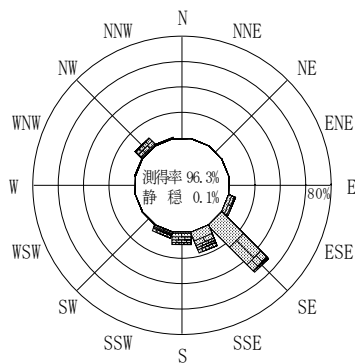
2011年3月~2011年5月 (春)



2011年1月~2011年12月 (年)




2011年6月~2011年8月 (夏)



2011年9月~2011年11月 (秋)

和歌山南西沖

波高(m)



付図-A.2.73 和歌山南西沖 波高・波向別出現頻度図