

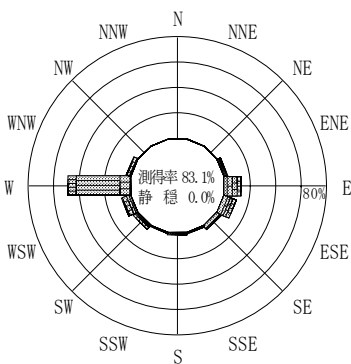
付表-A.4.71 静岡御前崎沖 波高・波向別出現頻度統計 (2011年1月~2011年12月)

2011年1月~2011年12月(年)

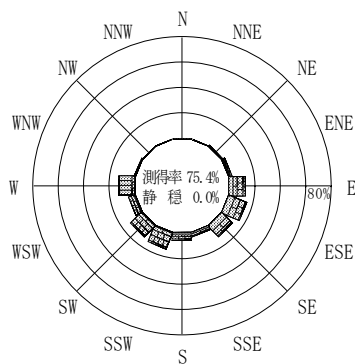
波高・波向階級別出現頻度表 (有義波)

観測地点: 静岡御前崎沖

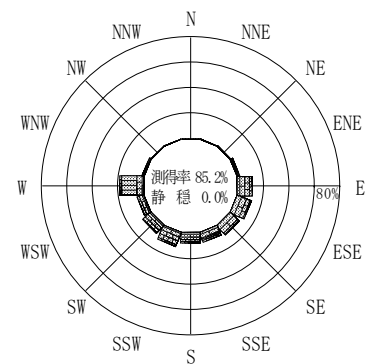
波高	波向	NNE	NE	ENE	E	ESE	SE	SSE	S	SSW	SW	WSW	W	WNW	NW	NNW	N	合計
801~										1 (0.0)								1 (0.0)
751~800																		0 (0.0)
701~750										3 (0.1)								3 (0.1)
651~700									5 (0.1)	1 (0.0)	1 (0.0)							7 (0.2)
601~650								1 (0.0)	3 (0.1)	4 (0.1)	1 (0.0)							9 (0.2)
551~600								2 (0.1)	9 (0.2)	4 (0.1)	1 (0.0)							16 (0.4)
501~550								7 (0.2)	4 (0.1)	1 (0.0)								12 (0.3)
451~500								10 (0.3)	8 (0.2)	5 (0.1)	1 (0.0)							24 (0.6)
401~450			1 (0.0)					12 (0.3)	4 (0.1)	6 (0.2)								23 (0.6)
351~400	1 (0.0)		2 (0.1)		2 (0.1)		2 (0.1)	5 (0.1)	8 (0.2)	10 (0.3)	6 (0.2)	1 (0.0)	8 (0.2)					45 (1.2)
301~350	3 (0.1)	6 (0.2)	1 (0.0)	8 (0.2)	1 (0.0)	1 (0.0)	19 (0.5)	7 (0.2)	17 (0.5)	12 (0.3)	12 (0.3)	1 (0.0)	43 (1.2)	5 (0.1)			1 (0.0)	125 (3.4)
251~300			12 (0.3)	25 (0.7)	5 (0.1)	2 (0.1)	16 (0.4)	24 (0.6)	50 (1.3)	22 (0.6)	10 (0.3)	155 (4.2)	16 (0.4)					337 (9.0)
201~250	1 (0.0)		12 (0.3)	55 (1.5)	32 (0.9)	16 (0.4)	28 (0.8)	30 (0.8)	73 (2.0)	68 (1.8)	53 (1.4)	292 (7.8)	18 (0.5)	1 (0.0)				679 (18.2)
176~200		2 (0.1)	4 (0.1)	47 (1.3)	40 (1.1)	19 (0.5)	9 (0.2)	34 (0.9)	45 (1.2)	33 (0.9)	41 (1.1)	103 (2.8)	6 (0.2)					383 (10.3)
151~175		1 (0.0)	8 (0.2)	83 (2.2)	73 (2.0)	32 (0.9)	24 (0.6)	38 (1.0)	71 (1.9)	65 (1.7)	47 (1.3)	53 (1.4)	4 (0.1)					499 (13.4)
126~150		2 (0.1)	7 (0.2)	78 (2.1)	68 (1.8)	74 (2.0)	49 (1.3)	32 (0.9)	58 (1.6)	43 (1.2)	24 (0.6)	36 (1.0)	5 (0.1)					476 (12.8)
101~125		4 (0.1)	14 (0.4)	74 (2.0)	91 (2.4)	79 (2.1)	58 (1.6)	51 (1.4)	53 (1.4)	32 (0.9)	18 (0.5)	14 (0.4)	1 (0.0)	1 (0.0)				490 (13.1)
76~100	1 (0.0)	3 (0.1)	11 (0.3)	51 (1.4)	79 (2.1)	114 (3.1)	53 (1.4)	37 (1.0)	31 (0.8)	31 (0.8)	8 (0.2)	2 (0.1)	3 (0.1)			3 (0.1)	3 (0.1)	430 (11.5)
51~75	2 (0.1)	1 (0.0)	2 (0.1)	21 (0.6)	57 (1.5)	34 (0.9)	12 (0.3)	14 (0.4)	10 (0.3)	6 (0.2)	3 (0.1)	1 (0.0)					1 (0.0)	164 (4.4)
26~50		1 (0.0)	1 (0.0)	2 (0.1)	2 (0.1)								1 (0.0)					7 (0.2)
合計		8 (0.2)	20 (0.5)	75 (2.0)	446 (12.0)	448 (12.0)	373 (10.0)	305 (8.2)	308 (8.3)	443 (11.9)	322 (8.6)	206 (5.5)	707 (19.0)	59 (1.6)	2 (0.1)	3 (0.1)	5 (0.1)	3730 (100.0)
有義波が25cm以下の回数																		0 (0.0)
合計																		3730 (100.0)



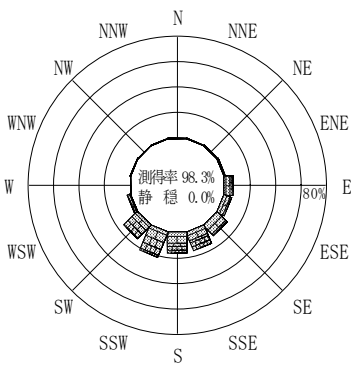
2010年12月~2011年2月(冬)



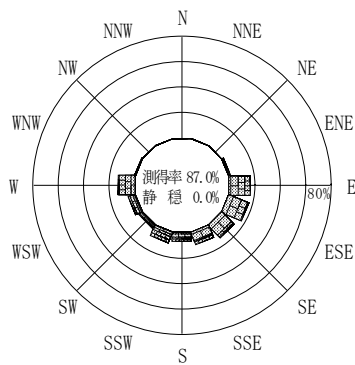
2011年3月~2011年5月(春)



2011年1月~2011年12月(年)




2011年6月~2011年8月(夏)



2011年9月~2011年11月(秋)

静岡御前崎沖



付図-A.2.71 静岡御前崎沖 波高・波向別出現頻度図