

付表-A.4.72 三重尾鷲沖 波高・波向別出現頻度統計 (2011年1月~2011年12月)

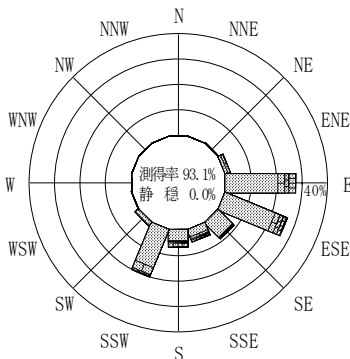
2011年1月~2011年12月(年)

波高・波向階級別出現頻度表 (有義波)

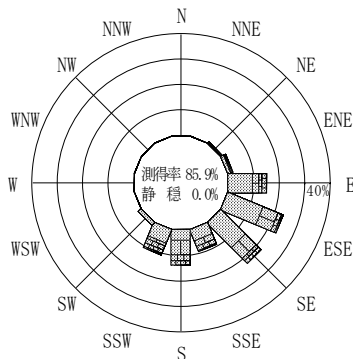
観測地点: 三重尾鷲沖

波高	波向	NNE	NE	ENE	E	ESE	SE	SSE	S	SSW	SW	WSW	W	WNW	NW	NNW	N	合計
801~								(4)	(6)									(10)
751~800								(4)	(4)	(1)								(9)
701~750								(2)	(2)									(4)
651~700								(2)	(2)									(4)
601~650								(4)	(3)	(2)								(9)
551~600								(3)	(4)	(2)								(9)
501~550								(2)	(3)	(7)								(12)
451~500					(2)			(3)	(7)	(3)	(2)							(17)
401~450					(2)			(3)	(6)	(6)	(2)							(19)
351~400				(1)				(7)	(2)	(5)	(5)							(20)
301~350					(8)	(7)		(6)	(16)	(6)	(12)							(55)
251~300			(2)		(18)	(7)		(22)	(8)	(38)	(22)							(117)
201~250		(2)	(4)		(60)	(41)		(44)	(24)	(47)	(44)	(1)						(267)
176~200		(1)	(7)		(34)	(42)		(36)	(18)	(26)	(29)	(3)						(196)
151~175		(1)	(5)		(22)	(51)		(40)	(23)	(36)	(41)	(2)						(221)
126~150		(3)	(5)		(36)	(70)		(56)	(35)	(45)	(38)	(3)						(291)
101~125		(4)	(14)		(52)	(133)		(104)	(58)	(84)	(67)	(1)						(517)
76~100		(4)	(16)		(108)	(239)		(245)	(74)	(92)	(90)	(9)						(877)
51~75		(1)	(8)		(144)	(208)		(194)	(62)	(77)	(106)	(8)						(808)
26~50		(2)	(11)		(91)	(131)		(119)	(85)	(35)	(73)	(15)						(563)
合計		(0)	(18)	(73)	(577)	(929)		(881)	(440)	(528)	(536)	(42)	(1)	(0)	(0)	(0)	(0)	(4025)
																		(100.0)
																		(0)
																		(4025)
																		(100.0)

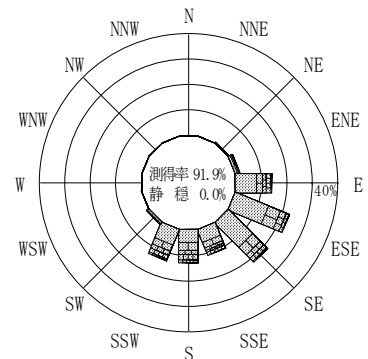
有義波が25cm以下の回数 (0)
合計 4025 (100.0)



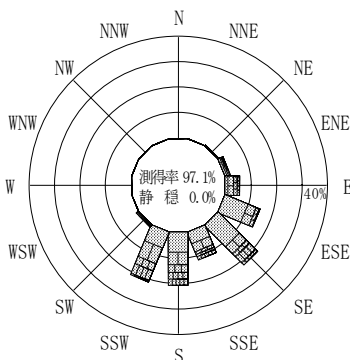
2010年12月~2011年2月 (冬)



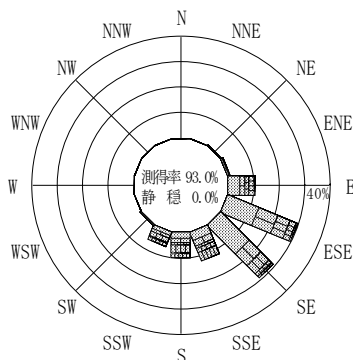
2011年3月~2011年5月 (春)



2011年1月~2011年12月 (年)



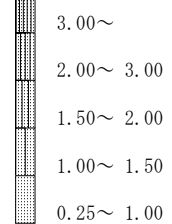
2011年6月~2011年8月 (夏)



2011年9月~2011年11月 (秋)

三重尾鷲沖

波高(m)



付図-A.2.72 三重尾鷲沖 波高・波向別出現頻度図