

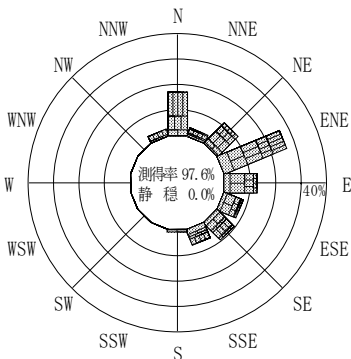
付表-A.4.65 岩手北部沖 波高・波向別出現頻度統計 (2011年1月~2011年12月)

2011年1月~2011年12月(年)

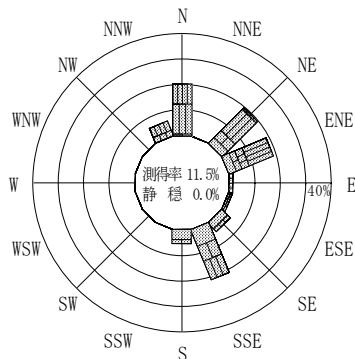
波高・波向階級別出現頻度表 (有義波)

観測地点: 岩手北部沖

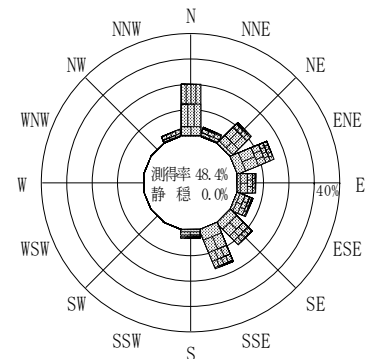
波高	波向	NNE	NE	ENE	E	ESE	SE	SSE	S	SSW	SW	WSW	W	WNW	NW	NNW	N	合計
801~				3 (0.1)														3 (0.1)
751~800			1 (0.0)	4 (0.2)														5 (0.2)
701~750			1 (0.0)	4 (0.2)														5 (0.2)
651~700			2 (0.1)	1 (0.0)														3 (0.1)
601~650				2 (0.1)														2 (0.1)
551~600	(0.0)			1 (0.0)		1 (0.0)												3 (0.1)
501~550	(0.0)	1 (0.0)		2 (0.1)		2 (0.1)												5 (0.2)
451~500	(0.0)	1 (0.0)		3 (0.1)		2 (0.1)		1 (0.0)	1 (0.0)									8 (0.4)
401~450	(0.0)	1 (0.0)	1 (0.0)	2 (0.1)				1 (0.0)										5 (0.2)
351~400	(0.0)	1 (0.0)	1 (0.0)	7 (0.3)	1 (0.0)	2 (0.1)	1 (0.0)	5 (0.2)							1 (0.0)			19 (0.9)
301~350		7 (0.3)	5 (0.2)	2 (0.1)	1 (0.0)	2 (0.1)	3 (0.1)								1 (0.0)	2 (0.1)		23 (1.1)
251~300		5 (0.2)	8 (0.4)	5 (0.2)	4 (0.2)	3 (0.3)	10 (0.5)	3 (0.1)							12 (0.6)	24 (1.1)		78 (3.7)
201~250	8 (0.4)	34 (1.6)	29 (1.4)	18 (0.8)	17 (0.8)	36 (1.7)	45 (2.1)	5 (0.2)						1 (0.0)	19 (0.9)	134 (6.3)		346 (16.3)
176~200	10 (0.5)	39 (1.8)	28 (1.3)	20 (0.9)	12 (0.6)	27 (1.3)	24 (1.1)	8 (0.4)							9 (0.4)	89 (4.2)		266 (12.6)
151~175	23 (1.1)	57 (2.7)	37 (1.7)	23 (1.1)	28 (1.3)	30 (1.4)	54 (2.5)	8 (0.4)							10 (0.5)	104 (4.9)		374 (17.6)
126~150	16 (0.8)	36 (1.7)	61 (2.9)	27 (1.3)	27 (1.3)	38 (1.8)	58 (2.7)	15 (0.7)							4 (0.2)	45 (2.1)		327 (15.4)
101~125	8 (0.4)	32 (1.5)	58 (2.7)	30 (1.4)	19 (0.9)	41 (1.9)	53 (2.5)	12 (0.6)							1 (0.0)	26 (1.2)		280 (13.2)
76~100	8 (0.4)	23 (1.1)	37 (1.7)	19 (0.9)	16 (0.8)	44 (2.1)	64 (3.0)	10 (0.5)	1 (0.0)						2 (0.1)	8 (0.4)		232 (10.9)
51~75		4 (0.2)	34 (1.6)	8 (0.4)	8 (0.4)	26 (1.2)	26 (1.2)	6 (0.3)									1 (0.0)	113 (5.3)
26~50	1 (0.0)		3 (0.1)		2 (0.1)	5 (0.2)	8 (0.4)	3 (0.1)										22 (1.0)
合計		79 (3.7)	243 (11.5)	329 (15.5)	153 (7.2)	141 (6.7)	257 (12.1)	352 (16.6)	71 (3.4)	1 (0.0)	0 (0.0)	0 (0.0)	0 (0.0)	0 (0.0)	1 (0.0)	59 (2.8)	433 (20.4)	2119 (100.0)
有義波が25cm以下の回数																		0 (0.0)
合計																		2119 (100.0)



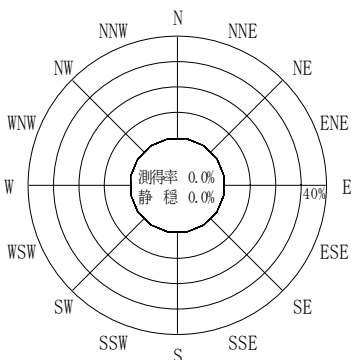
2010年12月~2011年2月 (冬)



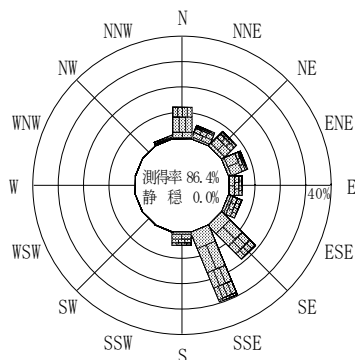
2011年3月~2011年5月 (春)



2011年1月~2011年12月 (年)




2011年6月~2011年8月 (夏)



2011年9月~2011年11月 (秋)

岩手北部沖

波高(m)



付図-A.2.65 岩手北部沖 波高・波向別出現頻度図