

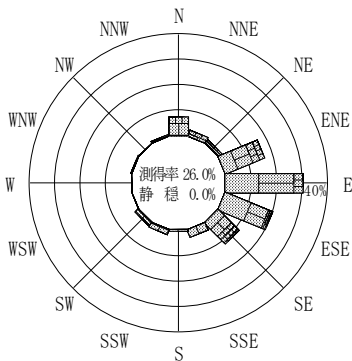
付表-A.4.64 青森東岸沖 波高・波向別出現頻度統計 (2011年1月~2011年12月)

2011年1月~2011年12月(年)

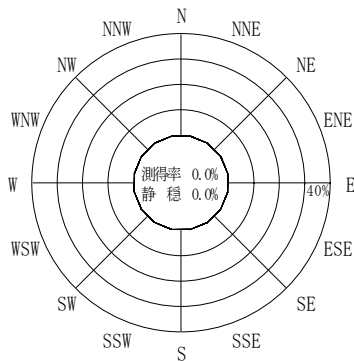
波高・波向階級別出現頻度表 (有義波)

観測地点: 青森東岸沖

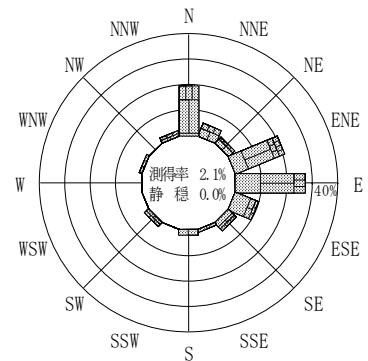
| 波高            | 波向    | NNE   | NE    | ENE    | E      | ESE   | SE    | SSE   | S     | SSW   | SW    | WSW   | W     | WNW   | NW    | NNW    | N      | 合計            |
|---------------|-------|-------|-------|--------|--------|-------|-------|-------|-------|-------|-------|-------|-------|-------|-------|--------|--------|---------------|
| 801~          |       |       |       |        |        |       |       |       |       |       |       |       |       |       |       |        |        | 0<br>(0.0)    |
| 751~800       |       |       |       |        |        |       |       |       |       |       |       |       |       |       |       |        |        | 0<br>(0.0)    |
| 701~750       |       |       |       |        |        |       |       |       |       |       |       |       |       |       |       |        |        | 0<br>(0.0)    |
| 651~700       |       |       |       |        |        |       |       |       |       |       |       |       |       |       |       |        |        | 0<br>(0.0)    |
| 601~650       |       |       |       |        |        |       |       |       |       |       |       |       |       |       |       |        |        | 0<br>(0.0)    |
| 551~600       |       |       |       |        |        |       |       |       |       |       |       |       |       |       |       |        |        | 0<br>(0.0)    |
| 501~550       |       |       |       |        |        |       |       |       |       |       |       |       |       |       |       |        |        | 0<br>(0.0)    |
| 451~500       |       |       |       |        |        |       |       |       |       |       |       |       |       |       |       |        |        | 0<br>(0.0)    |
| 401~450       |       |       |       |        |        |       |       |       |       |       |       |       |       |       |       |        |        | 0<br>(0.0)    |
| 351~400       |       |       |       |        |        |       |       |       |       |       |       |       |       |       |       |        |        | 0<br>(0.0)    |
| 301~350       |       |       |       |        |        |       |       |       |       |       |       |       |       |       |       |        |        | 0<br>(0.0)    |
| 251~300       |       |       |       |        |        |       |       |       |       |       |       |       |       |       |       |        |        | 0<br>(0.0)    |
| 201~250       |       | (1.1) | (2.2) |        |        |       |       |       |       |       |       |       |       |       |       |        |        | 3<br>(3.3)    |
| 176~200       |       |       |       | (2.2)  |        |       |       |       |       |       |       |       |       |       |       |        | (2.2)  | 4<br>(4.4)    |
| 151~175       | (2.2) |       |       | (2.2)  | (1.1)  | (1.1) |       |       |       | (1.1) |       |       | (1.1) |       | (1.1) | (2.2)  | (12.1) | 11<br>(12.1)  |
| 126~150       | (3.3) | (1.1) | (6.6) | (8.8)  | (2.2)  | (1.1) | (1.1) | (1.1) | (1.1) | (1.1) |       |       |       |       | (1.1) | (13.2) | (40.7) | 37<br>(40.7)  |
| 101~125       |       | (1.1) | (6.6) | (4.4)  |        |       |       |       | (1.1) |       |       |       |       |       |       |        | (1.1)  | 13<br>(14.3)  |
| 76~100        |       |       | (1.1) | (2.2)  |        |       |       |       |       |       |       |       |       |       |       |        | (1.1)  | 4<br>(4.4)    |
| 51~75         |       |       | (2.2) | (7.7)  | (2.2)  | (1.1) |       |       |       |       |       |       |       |       |       |        |        | 12<br>(13.2)  |
| 26~50         |       |       | (2.2) | (4.4)  | (1.1)  |       |       |       |       |       |       |       |       |       |       |        |        | 7<br>(7.7)    |
| 合計            |       | (5.5) | (3.3) | (19.9) | (27.5) | (9.9) | (4.4) | (1.1) | (2.2) | (0.0) | (2.2) | (0.0) | (0.0) | (1.1) | (0.0) | (2.2)  | (19.8) | 91<br>(100.0) |
| 有義波が25cm以下の回数 |       |       |       |        |        |       |       |       |       |       |       |       |       |       |       |        |        | 0<br>(0.0)    |
| 合計            |       |       |       |        |        |       |       |       |       |       |       |       |       |       |       |        |        | 91<br>(100.0) |



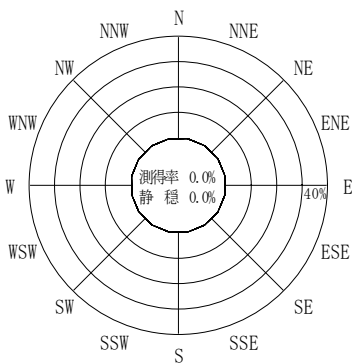
2010年12月~2011年2月 (冬)



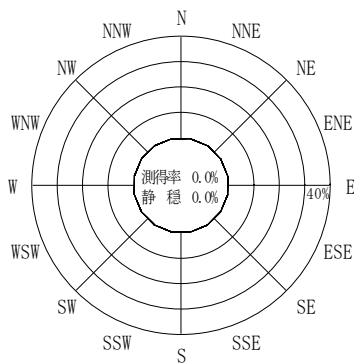
2011年3月~2011年5月 (春)



2011年1月~2011年12月 (年)




2011年6月~2011年8月 (夏)



2011年9月~2011年11月 (秋)

青森東岸沖

波高(m)



付図-A.2.64 青森東岸沖 波高・波向別出現頻度図