

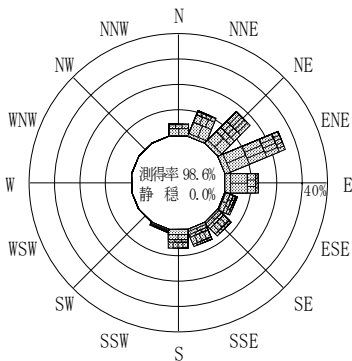
付表-A.4.67 岩手南部沖 波高・波向別出現頻度統計 (2011年1月~2011年12月)

2011年1月~2011年12月(年)

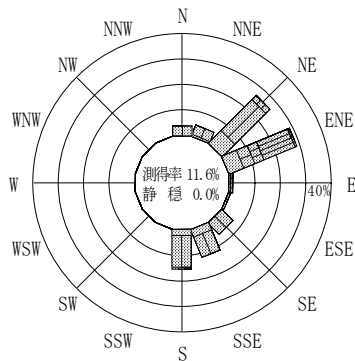
波高・波向階級別出現頻度表 (有義波)

観測地点: 岩手南部沖

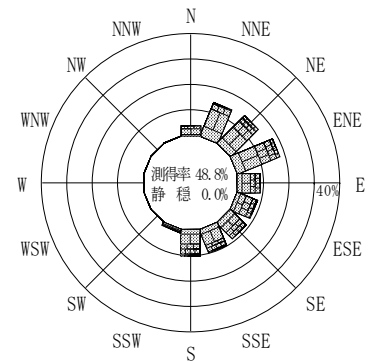
波高	波向	NNE	NE	ENE	E	ESE	SE	SSE	S	SSW	SW	WSW	W	WNW	NW	NNW	N	合計
801~			5 (0.2)	1 (0.0)														6 (0.3)
751~800			1 (0.0)															1 (0.0)
701~750			1 (0.0)	3 (0.1)														4 (0.2)
651~700			1 (0.0)	1 (0.0)					1 (0.0)									3 (0.1)
601~650						1 (0.0)			2 (0.1)									3 (0.1)
551~600			1 (0.0)	1 (0.0)														2 (0.1)
501~550				1 (0.0)		1 (0.0)			1 (0.0)	1 (0.0)								4 (0.2)
451~500		1 (0.0)	1 (0.0)	3 (0.1)		2 (0.1)			3 (0.1)									10 (0.5)
401~450		2 (0.1)	4 (0.2)	3 (0.1)		1 (0.0)		2 (0.1)	4 (0.2)									16 (0.7)
351~400			9 (0.4)	6 (0.3)	1 (0.0)	2 (0.1)	2 (0.1)	2 (0.1)	4 (0.2)									24 (1.1)
301~350			5 (0.2)	9 (0.4)	1 (0.0)	1 (0.0)		4 (0.2)	4 (0.2)	2 (0.1)								26 (1.2)
251~300		2 (0.1)	7 (0.3)	10 (0.5)	14 (0.7)	7 (0.3)	9 (0.4)	7 (0.3)	17 (0.8)									73 (3.4)
201~250		5 (0.2)	27 (1.3)	43 (2.0)	26 (1.2)	27 (1.3)	25 (1.2)	27 (1.3)	25 (1.2)	1 (0.0)							3 (0.1)	209 (9.8)
176~200		13 (0.6)	31 (1.4)	26 (1.2)	14 (0.7)	28 (1.3)	18 (0.8)	15 (0.7)	17 (0.8)	1 (0.0)							9 (0.4)	172 (8.0)
151~175		34 (1.6)	43 (2.0)	55 (2.6)	25 (1.2)	30 (1.4)	20 (0.9)	11 (0.5)	22 (1.0)	3 (0.1)							13 (0.6)	256 (12.0)
126~150		51 (2.4)	62 (2.9)	61 (2.9)	38 (1.8)	17 (0.8)	23 (1.1)	34 (1.6)	32 (1.5)	3 (0.1)							20 (0.9)	341 (15.9)
101~125		103 (4.8)	67 (3.1)	85 (4.0)	35 (1.6)	33 (1.5)	35 (1.6)	61 (2.9)	53 (2.5)	7 (0.3)							29 (1.4)	508 (23.8)
76~100		76 (3.6)	43 (2.0)	56 (2.6)	28 (1.3)	24 (1.1)	35 (1.6)	33 (1.5)	29 (1.4)	9 (0.4)					2 (0.1)		11 (0.5)	346 (16.2)
51~75		19 (0.9)	18 (0.8)	19 (0.9)	11 (0.5)	10 (0.5)	21 (1.0)	12 (0.6)	10 (0.5)	2 (0.1)							3 (0.1)	125 (5.8)
26~50			2 (0.1)	2 (0.1)			1 (0.0)	2 (0.1)	1 (0.0)	1 (0.0)								9 (0.4)
合計		306 (14.3)	328 (15.3)	385 (18.0)	193 (9.0)	184 (8.6)	189 (8.8)	210 (9.8)	223 (10.4)	30 (1.4)	0 (0.0)	0 (0.0)	0 (0.0)	0 (0.0)	0 (0.0)	2 (0.1)	88 (4.1)	2138 (100.0)
有義波が25cm以下の回数																		0 (0.0)
合計																		2138 (100.0)



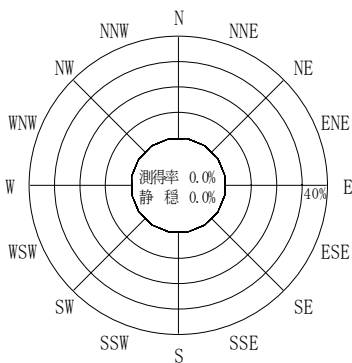
2010年12月~2011年2月 (冬)



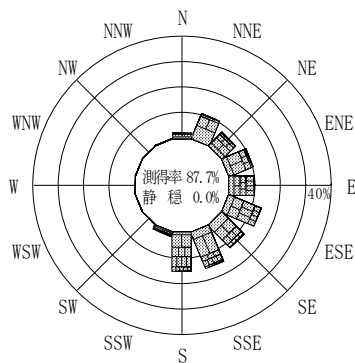
2011年3月~2011年5月 (春)



2011年1月~2011年12月 (年)



2011年6月~2011年8月 (夏)



2011年9月~2011年11月 (秋)

岩手南部沖

波高(m)



付図-A.2.67 岩手南部沖 波高・波向別出現頻度図