

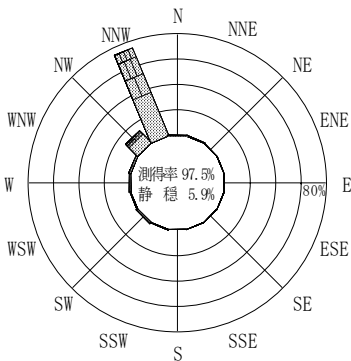
付表-A.4.59 平良沖 波高・波向別出現頻度統計 (2011年1月~2011年12月)

2011年1月~2011年12月(年)

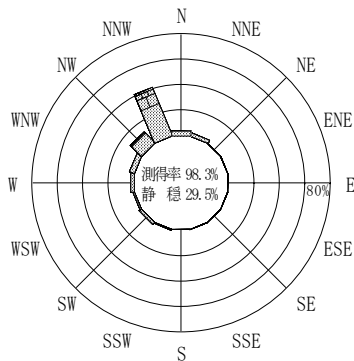
波高・波向階級別出現頻度表 (有義波)

観測地点: 平良沖

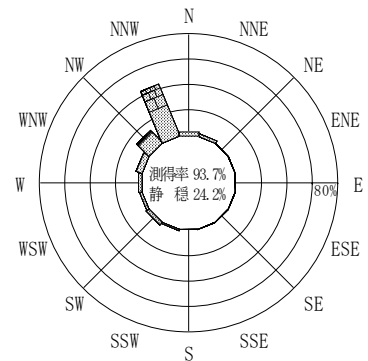
波高	波向	NNE	NE	ENE	E	ESE	SE	SSE	S	SSW	SW	WSW	W	WNW	NW	NNW	N	合計	
801~																		0 (0.0)	
751~800																		0 (0.0)	
701~750																		0 (0.0)	
651~700																		0 (0.0)	
601~650																		0 (0.0)	
551~600																		0 (0.0)	
501~550																		0 (0.0)	
451~500																		0 (0.0)	
401~450																		0 (0.0)	
351~400																1 (0.0)		1 (0.0)	
301~350															5 (0.1)	3 (0.1)		8 (0.2)	
251~300															2 (0.0)	33 (0.8)		35 (0.9)	
201~250															14 (0.3)	94 (2.3)		108 (2.6)	
176~200														2 (0.0)	5 (0.1)	75 (1.8)		82 (2.0)	
151~175															20 (0.5)	146 (3.6)		166 (4.0)	
126~150											1 (0.0)			5 (0.1)	19 (0.5)	177 (4.3)		202 (4.9)	
101~125											1 (0.0)				2 (0.0)	21 (0.5)	188 (4.6)		212 (5.2)
76~100		4 (0.1)								4 (0.1)	1 (0.0)	5 (0.1)	6 (0.1)	10 (0.2)	46 (1.1)	299 (7.3)	9 (0.2)	384 (9.4)	
51~75		13 (0.3)								8 (0.2)	15 (0.4)	10 (0.2)	16 (0.4)	26 (0.6)	100 (2.4)	354 (8.6)	27 (0.7)	569 (13.9)	
26~50		67 (1.6)								24 (0.6)	86 (2.1)	58 (1.4)	85 (2.1)	156 (3.8)	330 (8.0)	441 (10.7)	95 (2.3)	1342 (32.7)	
合計		84 (2.0)	0 (0.0)	0 (0.0)	0 (0.0)	0 (0.0)	0 (0.0)	0 (0.0)	0 (0.0)	36 (0.9)	104 (2.5)	73 (1.8)	107 (2.6)	201 (4.9)	562 (13.7)	1811 (44.1)	131 (3.2)	3109 (75.8)	
有義波が25cm以下の回数																		994 (24.2)	
合計																		4103 (100.0)	



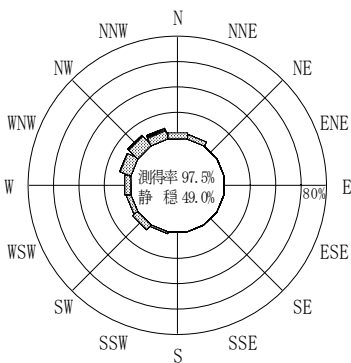
2010年12月~2011年2月 (冬)



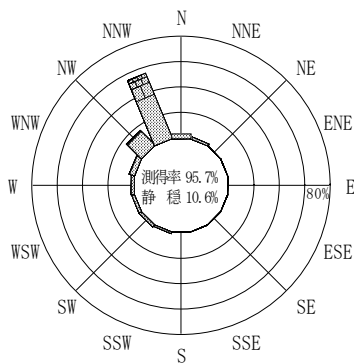
2011年3月~2011年5月 (春)



2011年1月~2011年12月 (年)




2011年6月~2011年8月 (夏)



2011年9月~2011年11月 (秋)

平良沖

波高(m)



付図-A.2.59 平良沖 波高・波向別出現頻度図