

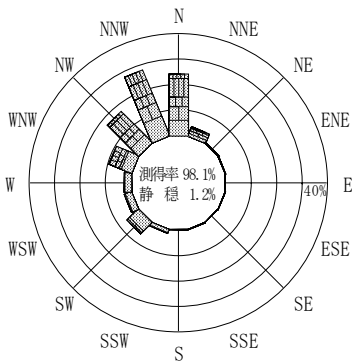
付表-A.4.26 那覇 波高・波向別出現頻度統計 (2011年1月～2011年12月)

2011年1月～2011年12月(年)

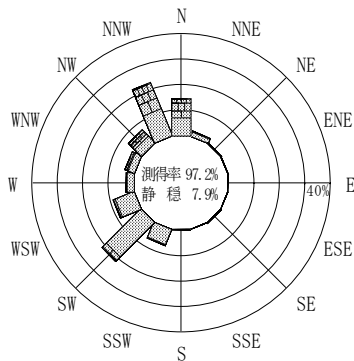
波高・波向階級別出現頻度表 (有義波)

観測地点：那覇

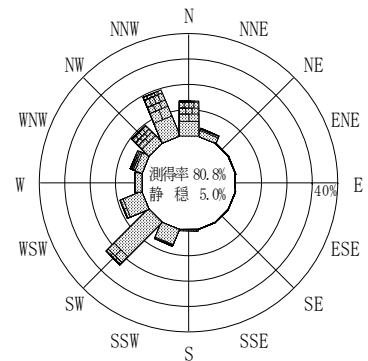
波高	波向	NNE	NE	ENE	E	ESE	SE	SSE	S	SSW	SW	WSW	W	WNW	NW	NNW	N	合計
801～																		0 (0.0)
751～800																		0 (0.0)
701～750																		0 (0.0)
651～700																		0 (0.0)
601～650																		0 (0.0)
551～600																		0 (0.0)
501～550																		0 (0.0)
451～500																	1 (0.0)	1 (0.0)
401～450									1 (0.0)						2 (0.1)	6 (0.2)		9 (0.3)
351～400											1 (0.0)	1 (0.0)			2 (0.1)	20 (0.6)	4 (0.1)	28 (0.8)
301～350										1 (0.0)	1 (0.0)	1 (0.0)			1 (0.0)	7 (0.2)	11 (0.3)	40 (1.1)
251～300	1 (0.0)								1 (0.0)	1 (0.0)					5 (0.1)	24 (0.7)	42 (1.2)	110 (3.1)
201～250	3 (0.1)								3 (0.1)	6 (0.2)					16 (0.5)	40 (1.1)	65 (1.8)	178 (5.0)
176～200	3 (0.1)								1 (0.0)	1 (0.0)	12 (0.3)	1 (0.0)			11 (0.3)	27 (0.8)	40 (1.1)	129 (3.6)
151～175	4 (0.1)								1 (0.0)	6 (0.2)	24 (0.7)	6 (0.2)	2 (0.1)		12 (0.3)	29 (0.8)	53 (1.5)	183 (5.2)
126～150	9 (0.3)						1 (0.0)		1 (0.0)	6 (0.2)	54 (1.5)	12 (0.3)	4 (0.1)	4 (0.1)	32 (0.9)	59 (1.7)	50 (1.4)	242 (6.8)
101～125	12 (0.3)	1 (0.0)	2 (0.1)					1 (0.0)	1 (0.0)	7 (0.2)	61 (1.7)	21 (0.6)	6 (0.2)	6 (0.2)	12 (0.3)	81 (2.3)	56 (1.6)	296 (8.4)
76～100	4 (0.1)								1 (0.0)	20 (0.6)	135 (3.8)	53 (1.5)	10 (0.3)	16 (0.5)	55 (1.6)	103 (2.9)	65 (1.8)	462 (13.1)
51～75	16 (0.5)	3 (0.1)						1 (0.0)	5 (0.1)	70 (2.0)	219 (6.2)	66 (1.9)	28 (0.8)	26 (0.7)	29 (0.8)	99 (2.8)	59 (1.7)	621 (17.6)
26～50	63 (1.8)	2 (0.1)	2 (0.1)		1 (0.0)	2 (0.1)	1 (0.0)	4 (0.1)	136 (3.8)	324 (9.2)	166 (4.7)	52 (1.5)	63 (1.8)	60 (1.7)	104 (2.9)	82 (2.3)	1062 (30.0)	
合計	115 (3.3)	6 (0.2)	4 (0.1)	0 (0.0)	1 (0.0)	3 (0.1)	3 (0.1)	16 (0.5)	251 (7.1)	837 (23.7)	327 (9.2)	102 (2.9)	176 (5.0)	342 (9.7)	691 (19.5)	487 (13.8)	3361 (95.0)	
有義波が25cm以下の回数																		177 (5.0)
合計																		3538 (100.0)



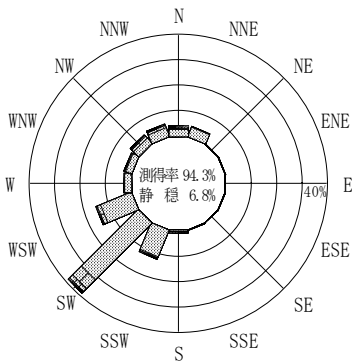
2010年12月～2011年2月 (冬)



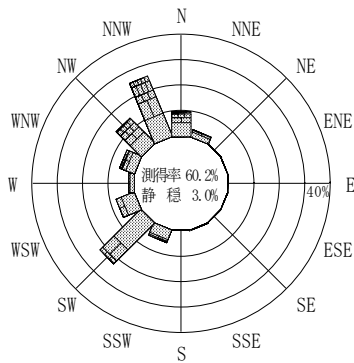
2011年3月～2011年5月 (春)



2011年1月～2011年12月 (年)



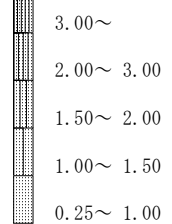
2011年6月～2011年8月 (夏)



2011年9月～2011年11月 (秋)

那覇

波高 (m)



付図-A.2.26 那覇 波高・波向別出現頻度図