

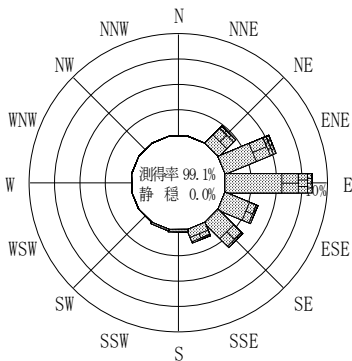
付表-A.4.58 中城湾 波高・波向別出現頻度統計 (2011年1月~2011年12月)

2011年1月~2011年12月(年)

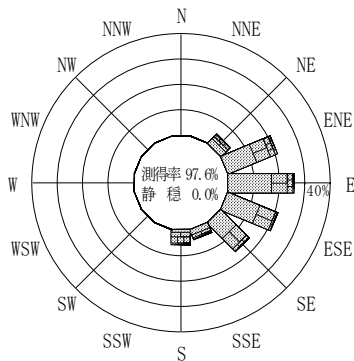
波高・波向階級別出現頻度表 (有義波)

観測地点: 中城湾

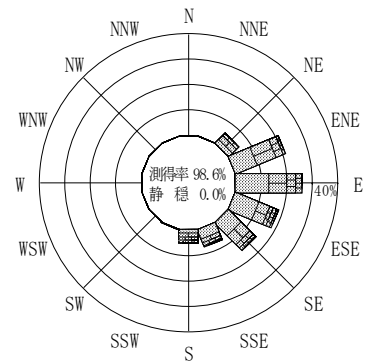
波高	波向	NNE	NE	ENE	E	ESE	SE	SSE	S	SSW	SW	WSW	W	WNW	NW	NNW	N	合計	
801~																		0 (0.0)	
751~800																		0 (0.0)	
701~750																		0 (0.0)	
651~700						1 (0.0)												1 (0.0)	
601~650						4 (0.1)												4 (0.1)	
551~600						2 (0.0)			1 (0.0)									3 (0.1)	
501~550						1 (0.0)	1 (0.0)	1 (0.0)	1 (0.0)									4 (0.1)	
451~500						1 (0.0)	1 (0.0)	1 (0.0)	2 (0.0)									5 (0.1)	
401~450						2 (0.0)	2 (0.0)	1 (0.0)	2 (0.0)									7 (0.2)	
351~400				1 (0.0)		9 (0.2)		6 (0.1)	6 (0.1)									22 (0.5)	
301~350			2 (0.0)	4 (0.1)	13 (0.3)	5 (0.1)	2 (0.0)	2 (0.0)										28 (0.6)	
251~300		3 (0.1)	11 (0.3)	27 (0.6)	28 (0.6)	9 (0.2)	4 (0.1)	10 (0.2)										92 (2.1)	
201~250		4 (0.1)	28 (0.6)	79 (1.8)	35 (0.8)	46 (1.1)	12 (0.3)	30 (0.7)										234 (5.4)	
176~200		19 (0.4)	56 (1.3)	90 (2.1)	19 (0.4)	28 (0.6)	13 (0.3)	15 (0.3)										240 (5.6)	
151~175		33 (0.8)	70 (1.6)	58 (1.3)	42 (1.0)	48 (1.1)	37 (0.9)	36 (0.8)										324 (7.5)	
126~150		39 (0.9)	135 (3.1)	95 (2.2)	63 (1.5)	88 (2.0)	25 (0.6)	44 (1.0)	1 (0.0)									490 (11.3)	
101~125		55 (1.3)	206 (4.8)	208 (4.8)	130 (3.0)	121 (2.8)	42 (1.0)	25 (0.6)	1 (0.0)									788 (18.2)	
76~100	1 (0.0)	59 (1.4)	281 (6.5)	347 (8.0)	223 (5.2)	161 (3.7)	80 (1.9)	33 (0.8)	4 (0.1)									1189 (27.5)	
51~75	1 (0.0)	28 (0.6)	118 (2.7)	188 (4.4)	185 (4.3)	133 (3.1)	79 (1.8)	26 (0.6)	2 (0.0)									760 (17.6)	
26~50		4 (0.1)	11 (0.3)	38 (0.9)	37 (0.9)	21 (0.5)	15 (0.3)	1 (0.0)										127 (2.9)	
合計		2 (0.0)	244 (5.7)	919 (21.3)	1134 (26.3)	795 (18.4)	664 (15.4)	318 (7.4)	234 (5.4)	8 (0.2)	0 (0.0)	0 (0.0)	0 (0.0)	0 (0.0)	0 (0.0)	0 (0.0)	0 (0.0)	4318 (100.0)	
																		有義波が25cm以下の回数	0 (0.0)
																		合計	4318 (100.0)



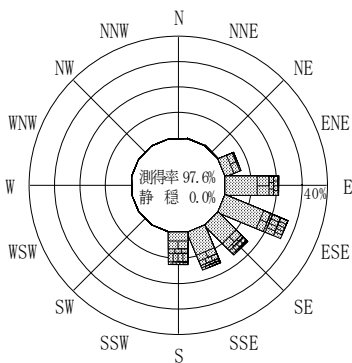
2010年12月~2011年2月(冬)



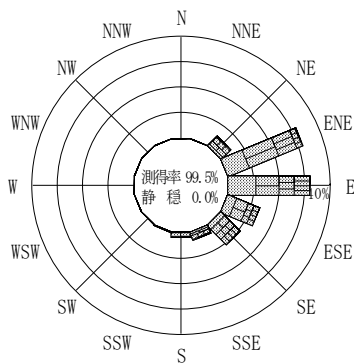
2011年3月~2011年5月(春)



2011年1月~2011年12月(年)



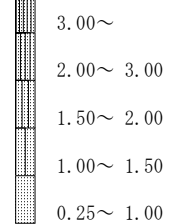
2011年6月~2011年8月(夏)



2011年9月~2011年11月(秋)

中城湾

波高(m)



付図-A.2.58 中城湾 波高・波向別出現頻度図