

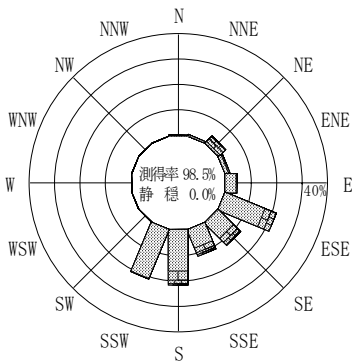
付表-A.4.46 御前崎 波高・波向別出現頻度統計 (2011年1月~2011年12月)

2011年1月~2011年12月(年)

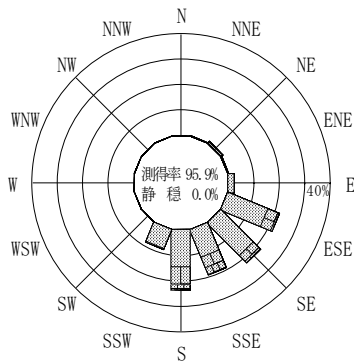
波高・波向階級別出現頻度表 (有義波)

観測地点: 御前崎

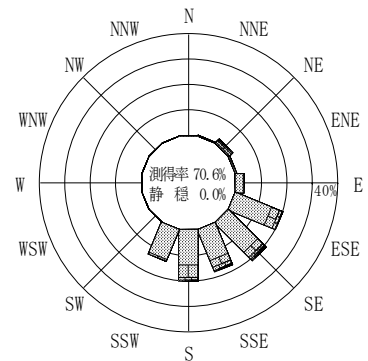
波高	波向	NNE	NE	ENE	E	ESE	SE	SSE	S	SSW	SW	WSW	W	WNW	NW	NNW	N	合計
801~																		0 (0.0)
751~800																		0 (0.0)
701~750																		0 (0.0)
651~700																		0 (0.0)
601~650																		0 (0.0)
551~600									1 (0.0)									1 (0.0)
501~550									1 (0.0)									1 (0.0)
451~500									4 (0.1)									4 (0.1)
401~450									2 (0.1)	1 (0.0)								3 (0.1)
351~400									2 (0.1)	3 (0.1)								5 (0.2)
301~350									3 (0.1)	3 (0.1)								6 (0.2)
251~300		2 (0.1)				1 (0.0)	4 (0.1)	3 (0.1)	3 (0.1)									13 (0.4)
201~250		7 (0.2)				5 (0.2)	13 (0.4)	7 (0.2)	6 (0.2)									38 (1.2)
176~200		8 (0.3)	2 (0.1)			11 (0.4)	13 (0.4)	17 (0.5)	11 (0.4)									62 (2.0)
151~175		10 (0.3)			1 (0.0)	25 (0.8)	15 (0.5)	24 (0.8)	19 (0.6)	1 (0.0)								95 (3.1)
126~150	3 (0.1)	10 (0.3)			3 (0.1)	27 (0.9)	38 (1.2)	35 (1.1)	58 (1.9)	2 (0.1)								176 (5.7)
101~125		19 (0.6)	2 (0.1)		5 (0.2)	73 (2.4)	47 (1.5)	55 (1.8)	93 (3.0)	19 (0.6)								313 (10.1)
76~100	1 (0.0)	8 (0.3)	1 (0.0)		18 (0.6)	124 (4.0)	141 (4.6)	114 (3.7)	165 (5.3)	19 (0.6)								633 (20.5)
51~75	6 (0.2)	8 (0.3)	8 (0.3)		48 (1.6)	240 (7.8)	249 (8.1)	216 (7.0)	223 (7.2)	252 (8.2)							4 (0.1)	1254 (40.6)
26~50	1 (0.0)	1 (0.0)	6 (0.2)		31 (1.0)	119 (3.8)	120 (3.9)	77 (2.5)	48 (1.6)	84 (2.7)							1 (0.0)	488 (15.8)
合計		11 (0.4)	73 (2.4)	19 (0.6)	106 (3.4)	625 (20.2)	653 (21.1)	555 (17.9)	626 (20.2)	419 (13.6)	0 (0.0)	0 (0.0)	0 (0.0)	0 (0.0)	0 (0.0)	0 (0.0)	5 (0.2)	3092 (100.0)
有義波が25cm以下の回数																		0 (0.0)
合計																		3092 (100.0)



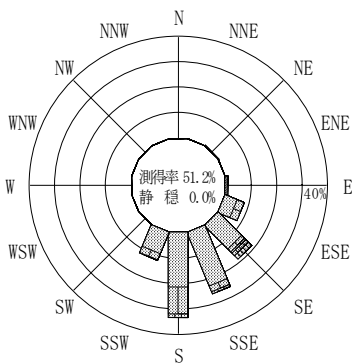
2010年12月~2011年2月 (冬)



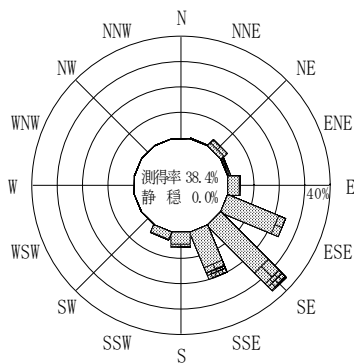
2011年3月~2011年5月 (春)



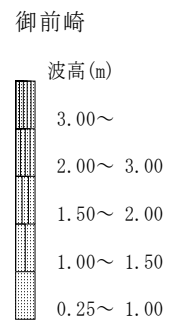
2011年1月~2011年12月 (年)



2011年6月~2011年8月 (夏)



2011年9月~2011年11月 (秋)



付図-A.2.46 御前崎 波高・波向別出現頻度図