

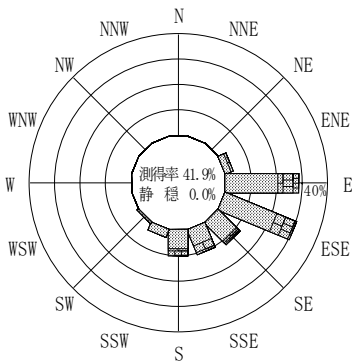
付表-A.4.55 細島 波高・波向別出現頻度統計 (2011年1月~2011年12月)

2011年1月~2011年12月(年)

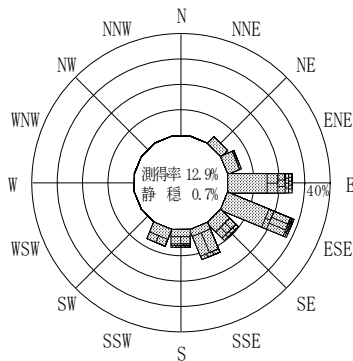
波高・波向階級別出現頻度表 (有義波)

観測地点: 細島

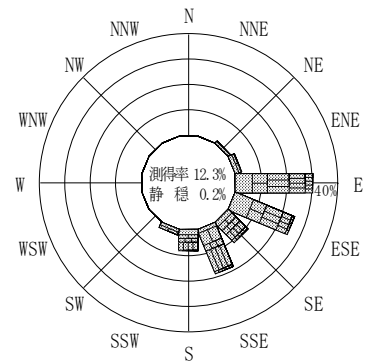
波高	波向	NNE	NE	ENE	E	ESE	SE	SSE	S	SSW	SW	WSW	W	WNW	NW	NNW	N	合計
801~																		0 (0.0)
751~800																		0 (0.0)
701~750																		0 (0.0)
651~700																		0 (0.0)
601~650																		0 (0.0)
551~600							1 (0.2)											1 (0.2)
501~550																		0 (0.0)
451~500																		0 (0.0)
401~450							1 (0.2)											1 (0.2)
351~400					2 (0.4)	1 (0.2)	2 (0.4)	1 (0.2)										6 (1.1)
301~350					13 (2.4)	4 (0.7)	3 (0.6)	3 (0.6)	1 (0.2)									24 (4.5)
251~300			1 (0.2)		10 (1.9)	5 (0.9)	7 (1.3)	21 (3.9)	10 (1.9)									54 (10.0)
201~250					25 (4.6)	16 (3.0)	10 (1.9)	26 (4.8)	7 (1.3)									84 (15.6)
176~200					26 (4.8)	19 (3.5)	6 (1.1)	8 (1.5)	2 (0.4)									61 (11.3)
151~175					20 (3.7)	17 (3.2)	5 (0.9)	6 (1.1)	6 (1.1)									54 (10.0)
126~150			3 (0.6)		14 (2.6)	17 (3.2)	9 (1.7)	15 (2.8)	4 (0.7)	3 (0.6)								65 (12.1)
101~125		1 (0.2)	2 (0.4)		18 (3.3)	14 (2.6)	4 (0.7)	13 (2.4)	3 (0.6)	3 (0.6)								58 (10.8)
76~100		2 (0.4)	1 (0.2)	1 (0.2)	15 (2.8)	19 (3.5)	4 (0.7)	6 (1.1)	9 (1.7)	1 (0.2)								57 (10.6)
51~75		3 (0.6)	4 (0.7)	4 (0.7)	12 (2.2)	15 (2.8)	4 (0.7)	2 (0.4)	2 (0.4)	4 (0.7)								46 (8.6)
26~50			3 (0.6)	3 (0.6)	9 (1.7)	9 (1.7)	3 (0.6)		1 (0.2)	1 (0.2)								26 (4.8)
合計		0 (0.0)	6 (1.1)	14 (2.6)	164 (30.5)	136 (25.3)	59 (11.0)	101 (18.8)	45 (8.4)	12 (2.2)	0 (0.0)	0 (0.0)	0 (0.0)	0 (0.0)	0 (0.0)	0 (0.0)	0 (0.0)	537 (99.8)
有義波が25cm以下の回数																		1 (0.2)
合計																		538 (100.0)



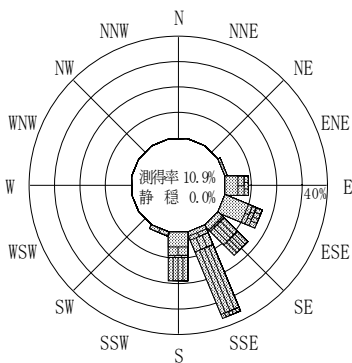
2010年12月~2011年2月 (冬)



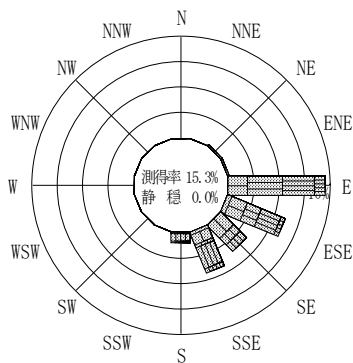
2011年3月~2011年5月 (春)



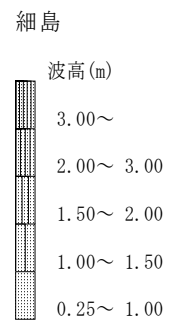
2011年1月~2011年12月 (年)



2011年6月~2011年8月 (夏)



2011年9月~2011年11月 (秋)



付図-A.2.55 細島 波高・波向別出現頻度図