

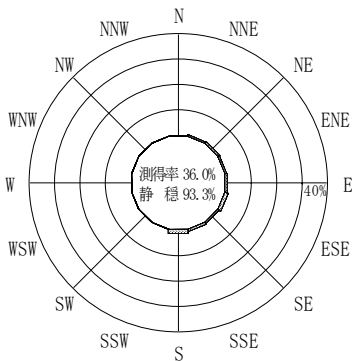
付表-A.4.57 鹿児島 波高・波向別出現頻度統計 (2011年1月～2011年12月)

2011年1月～2011年12月(年)

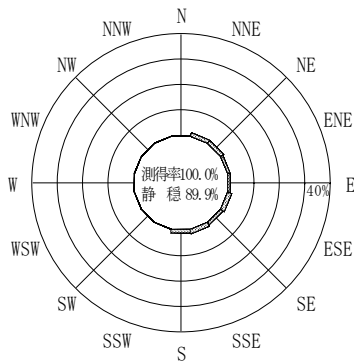
波高・波向階級別出現頻度表 (有義波)

観測地点: 鹿児島

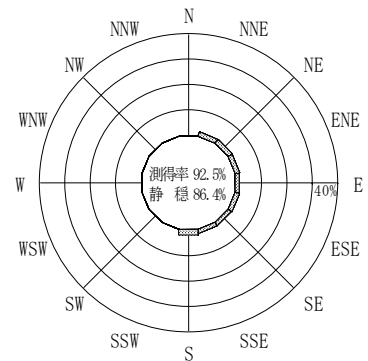
波高	波向	NNE	NE	ENE	E	ESE	SE	SSE	S	SSW	SW	WSW	W	WNW	NW	NNW	N	合計
801～																		0 (0.0)
751～800																		0 (0.0)
701～750																		0 (0.0)
651～700																		0 (0.0)
601～650																		0 (0.0)
551～600																		0 (0.0)
501～550																		0 (0.0)
451～500																		0 (0.0)
401～450																		0 (0.0)
351～400																		0 (0.0)
301～350																		0 (0.0)
251～300																		0 (0.0)
201～250																		0 (0.0)
176～200																		0 (0.0)
151～175																		0 (0.0)
126～150																		0 (0.0)
101～125				1 (0.0)														1 (0.0)
76～100		2 (0.0)	1 (0.0)	2 (0.0)	3 (0.1)	5 (0.1)	4 (0.1)	2 (0.0)	6 (0.1)									25 (0.6)
51～75		6 (0.1)	5 (0.1)	5 (0.1)	5 (0.1)	3 (0.1)	8 (0.2)	13 (0.3)	10 (0.2)									55 (1.4)
26～50		64 (1.6)	69 (1.7)	61 (1.5)	52 (1.3)	62 (1.5)	46 (1.1)	46 (1.1)	71 (1.8)									471 (11.6)
合計		72 (1.8)	75 (1.9)	69 (1.7)	60 (1.5)	70 (1.7)	58 (1.4)	61 (1.5)	87 (2.1)	0 (0.0)	0 (0.0)	0 (0.0)	0 (0.0)	0 (0.0)	0 (0.0)	0 (0.0)	0 (0.0)	552 (13.6)
有義波が25cm以下の回数																		3498 (86.4)
合計																		4050 (100.0)



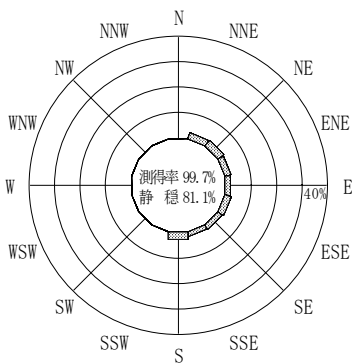
2010年12月～2011年2月 (冬)



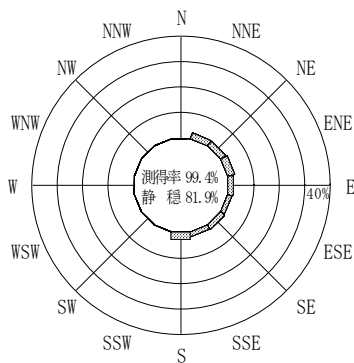
2011年3月～2011年5月 (春)



2011年1月～2011年12月 (年)




2011年6月～2011年8月 (夏)



2011年9月～2011年11月 (秋)

鹿児島

波高(m)



付図-A.2.57 鹿児島 波高・波向別出現頻度図