

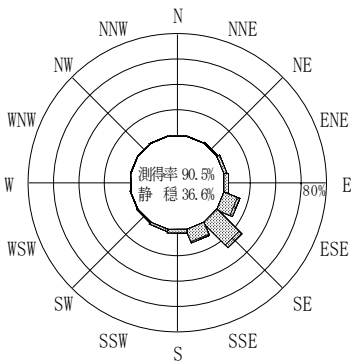
付表-A.4.56 志布志湾 波高・波向別出現頻度統計 (2011年1月~2011年12月)

2011年1月~2011年12月(年)

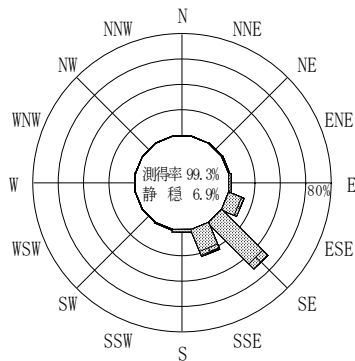
波高・波向階級別出現頻度表 (有義波)

観測地点: 志布志湾

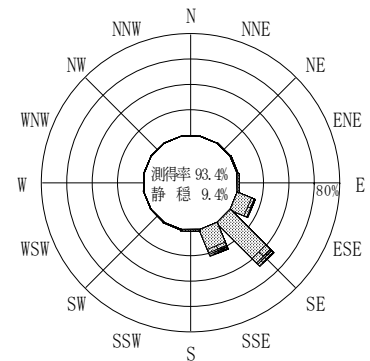
波高	波向	NNE	NE	ENE	E	ESE	SE	SSE	S	SSW	SW	WSW	W	WNW	NW	NNW	N	合計
801~																		0 (0.0)
751~800																		0 (0.0)
701~750							1 (0.0)											1 (0.0)
651~700																		0 (0.0)
601~650							1 (0.0)											1 (0.0)
551~600							2 (0.0)											2 (0.0)
501~550							3 (0.1)											3 (0.1)
451~500							1 (0.0)	4 (0.1)										5 (0.1)
401~450							4 (0.1)	2 (0.0)										6 (0.1)
351~400							3 (0.1)	1 (0.0)										4 (0.1)
301~350						2 (0.0)	7 (0.2)	10 (0.2)										19 (0.5)
251~300						9 (0.2)	19 (0.5)	29 (0.7)										57 (1.4)
201~250						11 (0.3)	60 (1.5)	26 (0.6)										97 (2.4)
176~200						6 (0.1)	26 (0.6)	30 (0.7)										62 (1.5)
151~175						6 (0.1)	29 (0.7)	21 (0.5)	1 (0.0)									57 (1.4)
126~150						21 (0.5)	54 (1.3)	31 (0.8)										106 (2.6)
101~125			1 (0.0)			71 (1.7)	147 (3.6)	80 (2.0)										299 (7.3)
76~100		1 (0.0)				94 (2.3)	196 (4.8)	121 (3.0)	1 (0.0)		1 (0.0)							414 (10.1)
51~75		1 (0.0)	6 (0.1)	13 (0.3)	109 (2.7)	508 (12.4)	285 (7.0)	11 (0.3)	7 (0.2)	2 (0.0)						1 (0.0)		943 (23.1)
26~50		13 (0.3)	21 (0.5)	41 (1.0)	295 (7.2)	920 (22.5)	286 (7.0)	33 (0.8)	12 (0.3)	5 (0.1)	2 (0.0)	1 (0.0)	1 (0.0)	1 (0.0)	1 (0.0)	1 (0.0)		1632 (39.9)
合計		0 (0.0)	15 (0.4)	28 (0.7)	54 (1.3)	624 (15.3)	1981 (48.4)	926 (22.6)	46 (1.1)	19 (0.5)	8 (0.2)	2 (0.0)	1 (0.0)	1 (0.0)	1 (0.0)	2 (0.0)	0 (0.0)	3708 (90.6)
有義波が25cm以下の回数																		383 (9.4)
合計																		4091 (100.0)



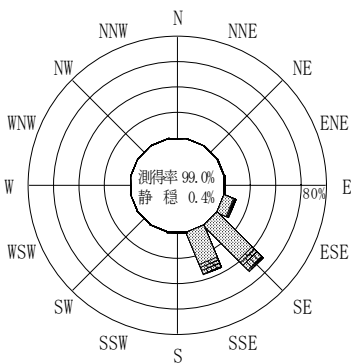
2010年12月~2011年2月 (冬)



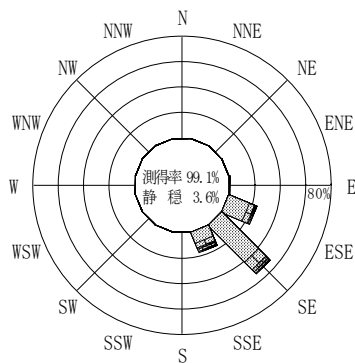
2011年3月~2011年5月 (春)



2011年1月~2011年12月 (年)



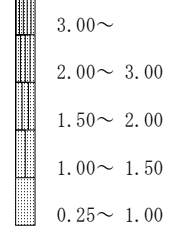
2011年6月~2011年8月 (夏)



2011年9月~2011年11月 (秋)

志布志湾

波高(m)



付図-A.2.56 志布志湾 波高・波向別出現頻度図