

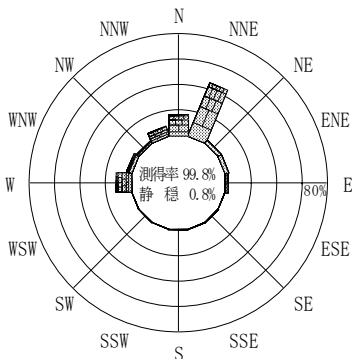
付表-A.4.22 玄界灘 波高・波向別出現頻度統計 (2011年1月~2011年12月)

2011年1月~2011年12月(年)

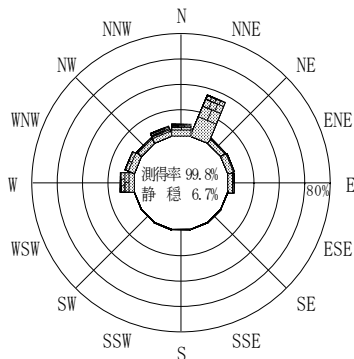
波高・波向階級別出現頻度表 (有義波)

観測地点: 玄界灘

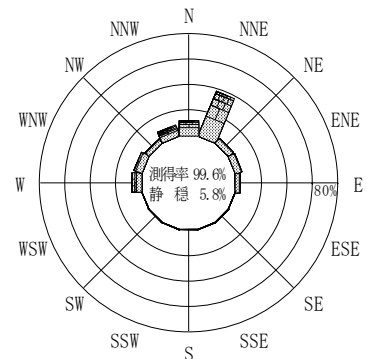
波高	波向	NNE	NE	ENE	E	ESE	SE	SSE	S	SSW	SW	WSW	W	WNW	NW	NNW	N	合計	
801~																		0 (0.0)	
751~800																		0 (0.0)	
701~750																		0 (0.0)	
651~700																		0 (0.0)	
601~650																		0 (0.0)	
551~600																	2 (0.0)		
501~550		1 (0.0)																1 (0.0)	
451~500		6 (0.1)														3 (0.1)	2 (0.0)	11 (0.3)	
401~450		11 (0.3)											1 (0.0)			3 (0.1)	5 (0.1)	20 (0.5)	
351~400		25 (0.6)											1 (0.0)			8 (0.2)	1 (0.0)	35 (0.8)	
301~350		38 (0.9)	1 (0.0)										5 (0.1)			23 (0.5)	10 (0.2)	77 (1.8)	
251~300		66 (1.5)	1 (0.0)										6 (0.1)		1 (0.0)	21 (0.5)	13 (0.3)	108 (2.5)	
201~250		121 (2.8)	2 (0.0)		1 (0.0)					1 (0.0)			15 (0.3)	3 (0.1)	2 (0.0)	37 (0.8)	26 (0.6)	208 (4.8)	
176~200		88 (2.0)	1 (0.0)	1 (0.0)	1 (0.0)						1 (0.0)		31 (0.7)	3 (0.1)	3 (0.1)	15 (0.3)	36 (0.8)	180 (4.1)	
151~175		149 (3.4)	2 (0.0)		7 (0.2)			1 (0.0)	2 (0.0)				43 (1.0)	4 (0.1)	1 (0.0)	27 (0.6)	33 (0.8)	270 (6.2)	
126~150		190 (4.4)	1 (0.0)	3 (0.1)	8 (0.2)	1 (0.0)	5 (0.1)	3 (0.1)		3 (0.1)	2 (0.0)	1 (0.0)	35 (0.8)	16 (0.4)	4 (0.1)	25 (0.6)	53 (1.2)	350 (8.0)	
101~125		217 (5.0)	11 (0.3)	15 (0.3)	13 (0.3)		1 (0.0)	3 (0.1)	2 (0.0)	1 (0.0)	1 (0.0)		23 (0.5)	34 (0.8)	15 (0.3)	40 (0.9)	57 (1.3)	433 (9.9)	
76~100		273 (6.3)	20 (0.5)	26 (0.6)	27 (0.6)	1 (0.0)	3 (0.1)		1 (0.0)		3 (0.1)		46 (1.1)	54 (1.2)	28 (0.6)	51 (1.2)	68 (1.6)	601 (13.8)	
51~75		261 (6.0)	61 (1.4)	75 (1.7)	46 (1.1)		7 (0.2)	2 (0.0)		2 (0.0)	1 (0.0)	1 (0.0)	64 (1.5)	68 (1.6)	45 (1.0)	69 (1.6)	106 (2.4)	808 (18.5)	
26~50		221 (5.1)	129 (3.0)	117 (2.7)	64 (1.5)		1 (0.0)			1 (0.0)	1 (0.0)		78 (1.8)	111 (2.5)	83 (1.9)	82 (1.9)	119 (2.7)	1007 (23.1)	
合計		1667 (38.2)	229 (5.2)	237 (5.4)	167 (3.8)	2 (0.0)	18 (0.4)	10 (0.2)	3 (0.1)	8 (0.2)	10 (0.2)	2 (0.0)	348 (8.0)	293 (6.7)	182 (4.2)	404 (9.3)	531 (12.2)	4111 (94.2)	
																		有義波が25cm以下の回数	251 (5.8)
																		合計	4362 (100.0)



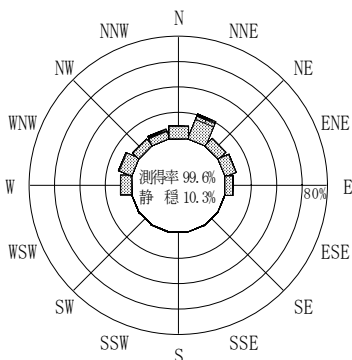
2010年12月~2011年2月 (冬)



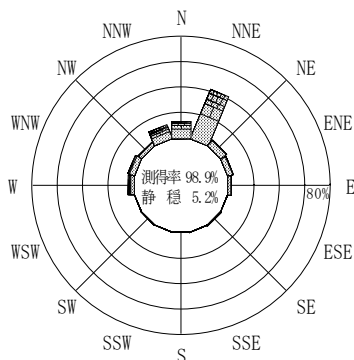
2011年3月~2011年5月 (春)



2011年1月~2011年12月 (年)



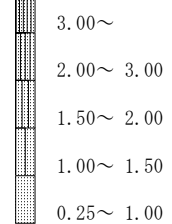
2011年6月~2011年8月 (夏)



2011年9月~2011年11月 (秋)

玄界灘

波高(m)



付図-A.2.22 玄界灘 波高・波向別出現頻度図