

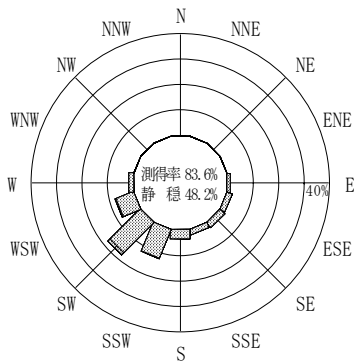
付表-A.4.49 神戸 波高・波向別出現頻度統計 (2011年1月~2011年12月)

2011年1月~2011年12月(年)

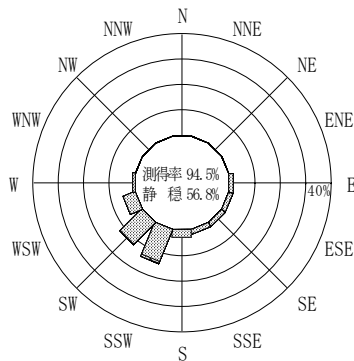
波高・波向階級別出現頻度表 (有義波)

観測地点: 神戸

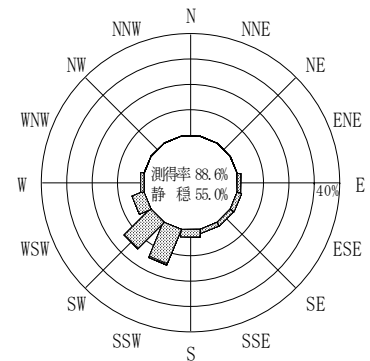
波高	波向	NNE	NE	ENE	E	ESE	SE	SSE	S	SSW	SW	WSW	W	WNW	NW	NNW	N	合計
801~																		0 (0.0)
751~800																		0 (0.0)
701~750																		0 (0.0)
651~700																		0 (0.0)
601~650																		0 (0.0)
551~600																		0 (0.0)
501~550																		0 (0.0)
451~500																		0 (0.0)
401~450																		0 (0.0)
351~400																		0 (0.0)
301~350																		0 (0.0)
251~300																		0 (0.0)
201~250																		0 (0.0)
176~200										1 (0.0)								1 (0.0)
151~175										3 (0.1)								3 (0.1)
126~150										3 (0.1)	2 (0.1)							5 (0.1)
101~125										15 (0.4)	2 (0.1)	1 (0.0)						18 (0.5)
76~100					2 (0.1)					25 (0.6)	32 (0.8)	3 (0.1)						62 (1.6)
51~75					2 (0.1)			2 (0.1)	3 (0.1)	102 (2.6)	131 (3.4)	25 (0.6)	1 (0.0)					266 (6.9)
26~50					45 (1.2)	68 (1.8)	64 (1.6)	57 (1.5)	109 (2.8)	437 (11.3)	400 (10.3)	162 (4.2)	48 (1.2)					1390 (35.8)
合計		0 (0.0)	0 (0.0)	0 (0.0)	49 (1.3)	68 (1.8)	64 (1.6)	59 (1.5)	112 (2.9)	586 (15.1)	567 (14.6)	191 (4.9)	49 (1.3)	0 (0.0)	0 (0.0)	0 (0.0)	0 (0.0)	1745 (45.0)
有義波が25cm以下の回数																		2135 (55.0)
合計																		3880 (100.0)



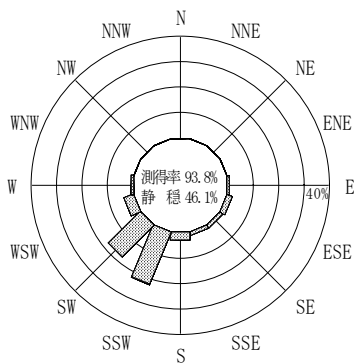
2010年12月~2011年2月 (冬)



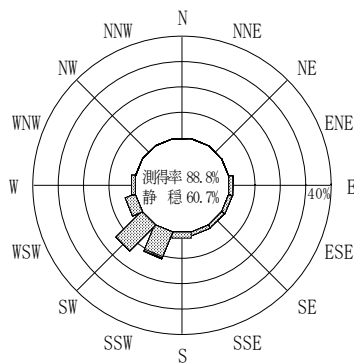
2011年3月~2011年5月 (春)



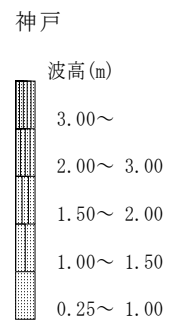
2011年1月~2011年12月 (年)



2011年6月~2011年8月 (夏)



2011年9月~2011年11月 (秋)



付図-A.2.49 神戸 波高・波向別出現頻度図