

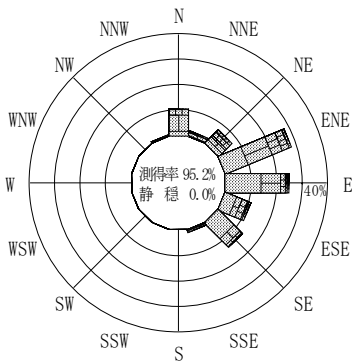
付表-A.4.33 久慈 波高・波向別出現頻度統計 (2011年1月~2011年12月)

2011年1月~2011年12月(年)

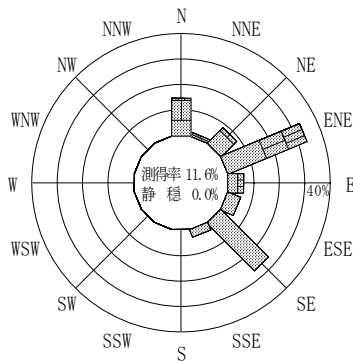
波高・波向階級別出現頻度表 (有義波)

観測地点: 久慈

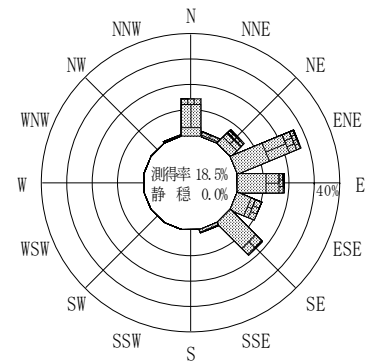
波高	波向	NNE	NE	ENE	E	ESE	SE	SSE	S	SSW	SW	WSW	W	WNW	NW	NNW	N	合計
801~																		0 (0.0)
751~800																		0 (0.0)
701~750																		0 (0.0)
651~700																		0 (0.0)
601~650																		0 (0.0)
551~600																		0 (0.0)
501~550																		0 (0.0)
451~500																		0 (0.0)
401~450																		0 (0.0)
351~400			1 (0.1)															1 (0.1)
301~350			3 (0.4)	2 (0.2)														5 (0.6)
251~300			3 (0.4)	9 (1.1)	2 (0.2)													14 (1.7)
201~250			5 (0.6)	4 (0.5)	2 (0.2)												1 (0.1)	12 (1.5)
176~200			1 (0.1)	6 (0.7)	4 (0.5)	7 (0.9)	1 (0.1)								1 (0.1)		3 (0.4)	23 (2.8)
151~175	1 (0.1)	2 (0.2)	17 (2.1)	8 (1.0)	14 (1.7)	2 (0.2)	2 (0.2)										13 (1.6)	59 (7.3)
126~150	2 (0.2)	9 (1.1)	24 (3.0)	12 (1.5)	4 (0.5)	4 (0.5)	1 (0.1)								1 (0.1)		34 (4.2)	91 (11.2)
101~125	8 (1.0)	9 (1.1)	45 (5.5)	30 (3.7)	11 (1.4)	22 (2.7)									1 (0.1)		39 (4.8)	165 (20.3)
76~100	2 (0.2)	13 (1.6)	42 (5.2)	41 (5.1)	15 (1.8)	36 (4.4)	1 (0.1)								1 (0.1)		20 (2.5)	171 (21.1)
51~75	3 (0.4)	11 (1.4)	58 (7.2)	42 (5.2)	20 (2.5)	58 (7.2)	7 (0.9)								1 (0.1)		10 (1.2)	210 (25.9)
26~50		4 (0.5)	12 (1.5)	9 (1.1)	13 (1.6)	22 (2.7)												60 (7.4)
合計		16 (2.0)	61 (7.5)	219 (27.0)	150 (18.5)	84 (10.4)	145 (17.9)	11 (1.4)	0 (0.0)	0 (0.0)	0 (0.0)	0 (0.0)	0 (0.0)	0 (0.0)	0 (0.0)	5 (0.6)	120 (14.8)	811 (100.0)
有義波が25cm以下の回数																		0 (0.0)
合計																		811 (100.0)



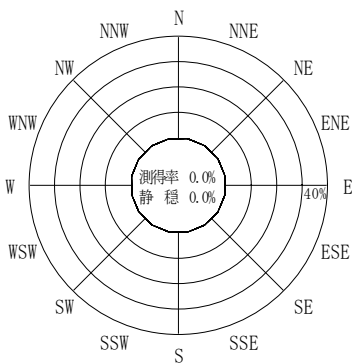
2010年12月~2011年2月 (冬)



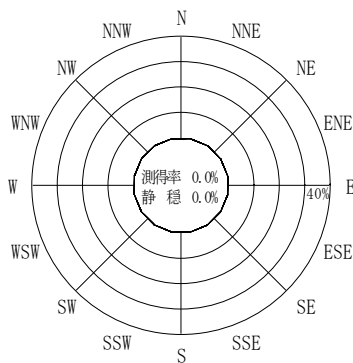
2011年3月~2011年5月 (春)



2011年1月~2011年12月 (年)




2011年6月~2011年8月 (夏)



2011年9月~2011年11月 (秋)

久慈

波高(m)



付図-A.2.33 久慈 波高・波向別出現頻度図