

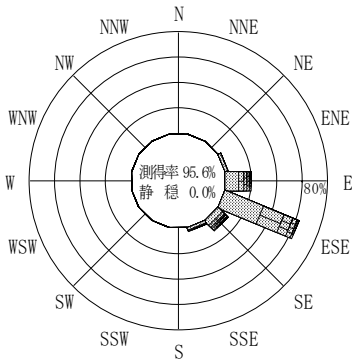
付表-A.4.39 小名浜 波高・波向別出現頻度統計 (2011年1月~2011年12月)

2011年1月~2011年12月(年)

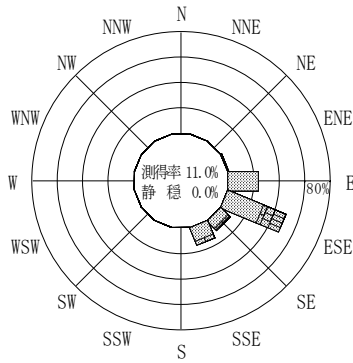
波高・波向階級別出現頻度表 (有義波)

観測地点: 小名浜

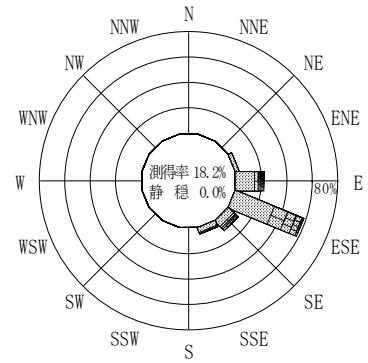
波高	波向	NNE	NE	ENE	E	ESE	SE	SSE	S	SSW	SW	WSW	W	WNW	NW	NNW	N	合計
801~																		0 (0.0)
751~800																		0 (0.0)
701~750																		0 (0.0)
651~700																		0 (0.0)
601~650																		0 (0.0)
551~600																		0 (0.0)
501~550																		0 (0.0)
451~500					1 (0.1)													1 (0.1)
401~450					5 (0.6)	3 (0.4)												8 (1.0)
351~400					2 (0.3)	2 (0.3)												4 (0.5)
301~350					4 (0.5)	6 (0.8)	1 (0.1)											11 (1.4)
251~300					6 (0.8)	5 (0.6)	2 (0.3)											13 (1.6)
201~250					6 (0.8)	33 (4.1)	11 (1.4)	1 (0.1)										51 (6.4)
176~200					4 (0.5)	19 (2.4)	4 (0.5)	3 (0.4)										30 (3.8)
151~175					8 (1.0)	41 (5.1)	7 (0.9)	1 (0.1)										57 (7.1)
126~150					6 (0.8)	25 (3.1)	3 (0.4)	1 (0.1)										35 (4.4)
101~125					18 (2.3)	60 (7.5)	10 (1.3)	4 (0.5)										92 (11.5)
76~100			2 (0.3)	26 (3.3)	103 (12.9)	19 (2.4)	13 (1.6)											163 (20.4)
51~75			18 (2.3)	64 (8.0)	123 (15.4)	11 (1.4)	16 (2.0)											232 (29.0)
26~50			3 (0.4)	30 (3.8)	46 (5.8)	19 (2.4)	4 (0.5)											102 (12.8)
合計		0 (0.0)	0 (0.0)	23 (2.9)	180 (22.5)	466 (58.3)	87 (10.9)	43 (5.4)	0 (0.0)	0 (0.0)	0 (0.0)	0 (0.0)	0 (0.0)	0 (0.0)	0 (0.0)	0 (0.0)	0 (0.0)	799 (100.0)
有義波が25cm以下の回数																		0 (0.0)
合計																		799 (100.0)



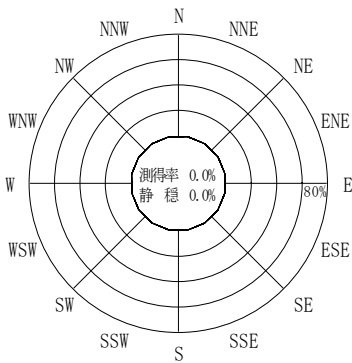
2010年12月~2011年2月 (冬)



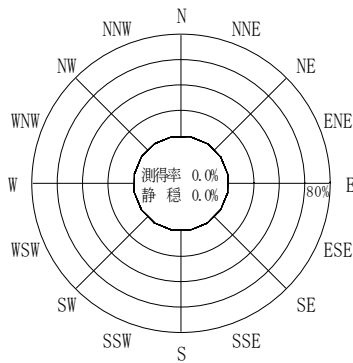
2011年3月~2011年5月 (春)



2011年1月~2011年12月 (年)




2011年6月~2011年8月 (夏)



2011年9月~2011年11月 (秋)

小名浜

波高(m)



付図-A.2.39 小名浜 波高・波向別出現頻度図