

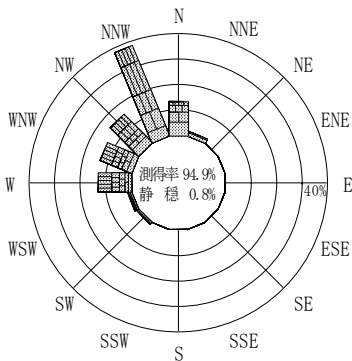
付表-A.4.14 福井 波高・波向別出現頻度統計 (2011年1月～2011年12月)

2011年1月～2011年12月(年)

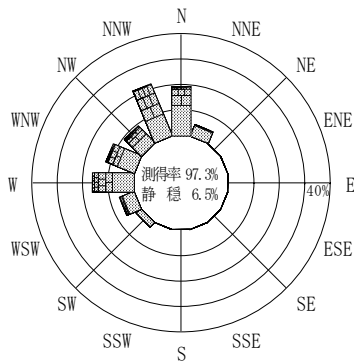
波高・波向階級別出現頻度表 (有義波)

観測地点: 福井

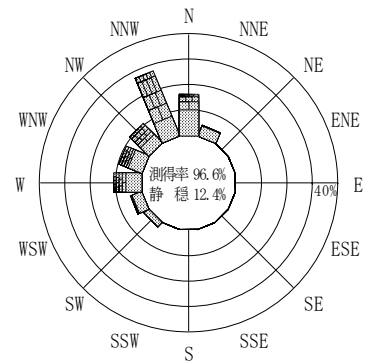
波高	波向	NNE	NE	ENE	E	ESE	SE	SSE	S	SSW	SW	WSW	W	WNW	NW	NNW	N	合計	
801～																		0 (0.0)	
751～800																		0 (0.0)	
701～750																		0 (0.0)	
651～700																		0 (0.0)	
601～650																		0 (0.0)	
551～600															1			1 (0.0)	
501～550												1	1	2	7	1		12 (0.3)	
451～500												2	2	8	1	5		16 (0.4)	
401～450												4	7	12	7			30 (0.7)	
351～400												2	10	9	5	25	1	52 (1.2)	
301～350													22	19	22	53	8	124 (2.9)	
251～300												3	14	23	29	105	3	177 (4.2)	
201～250												3	3	33	21	48	26	285 (6.7)	
176～200												5	23	22	31	99	36	216 (5.1)	
151～175		5										2	8	30	20	33	45	274 (6.5)	
126～150		2											1	22	14	32	58	243 (5.7)	
101～125		4											6	36	21	34	81	300 (7.1)	
76～100		13											5	12	44	41	107	378 (8.9)	
51～75		51											18	45	80	48	142	563 (13.3)	
26～50		119											77	115	147	113	189	1035 (24.5)	
合計		194	0	0	0	0	0	0	0	0	105	201	468	415	457	1170	696	3706 (87.6)	
																		有義波が25cm以下の回数	525 (12.4)
																		合計	4231 (100.0)



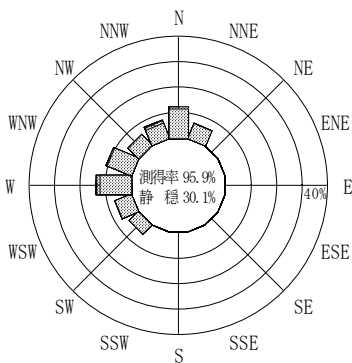
2010年12月～2011年2月 (冬)



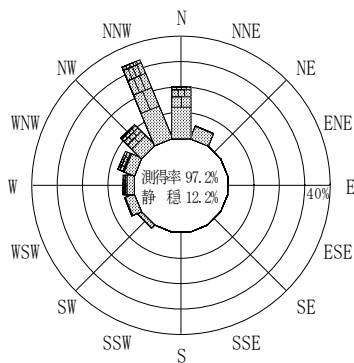
2011年3月～2011年5月 (春)



2011年1月～2011年12月 (年)



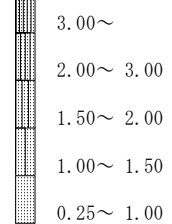
2011年6月～2011年8月 (夏)



2011年9月～2011年11月 (秋)

福井

波高(m)



付図-A.2.14 福井 波高・波向別出現頻度図