

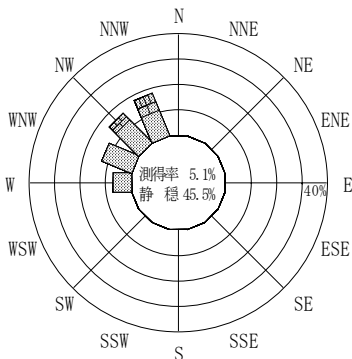
付表-A.4.15 敦賀 波高・波向別出現頻度統計 (2011年1月～2011年12月)

2011年1月～2011年12月(年)

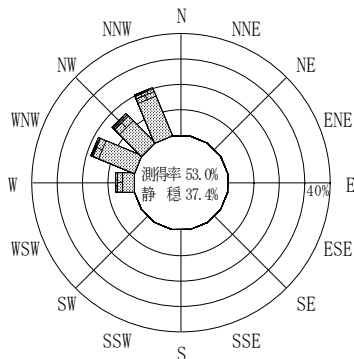
波高・波向階級別出現頻度表 (有義波)

観測地点: 敦賀

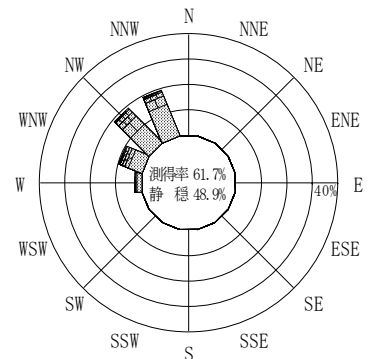
| 波高 | 波向 | NNE | NE | ENE | E | ESE | SE | SSE | S | SSW | SW | WSW | W | WNW | NW | NNW | N | 合計 |
|---------------|----|------------|------------|------------|------------|------------|------------|------------|------------|------------|------------|------------|-------------|--------------|---------------|---------------|------------|-----------------|
| 801～ | | | | | | | | | | | | | | | | | | 0 (0.0) |
| 751～800 | | | | | | | | | | | | | | | | | | 0 (0.0) |
| 701～750 | | | | | | | | | | | | | | | | | | 0 (0.0) |
| 651～700 | | | | | | | | | | | | | | | | | | 0 (0.0) |
| 601～650 | | | | | | | | | | | | | | | | | | 0 (0.0) |
| 551～600 | | | | | | | | | | | | | | | | | | 0 (0.0) |
| 501～550 | | | | | | | | | | | | | | | | | | 0 (0.0) |
| 451～500 | | | | | | | | | | | | | | | | | | 0 (0.0) |
| 401～450 | | | | | | | | | | | | | | | 1 (0.0) | | | 1 (0.0) |
| 351～400 | | | | | | | | | | | | | | 2 (0.1) | 7 (0.3) | 1 (0.0) | | 10 (0.4) |
| 301～350 | | | | | | | | | | | | | | 12 (0.4) | 7 (0.3) | 6 (0.2) | | 25 (0.9) |
| 251～300 | | | | | | | | | | | | | 1 (0.0) | 10 (0.4) | 14 (0.5) | 3 (0.1) | | 28 (1.0) |
| 201～250 | | | | | | | | | | | | | 1 (0.0) | 16 (0.6) | 29 (1.1) | 12 (0.4) | | 58 (2.1) |
| 176～200 | | | | | | | | | | | | | 2 (0.1) | 8 (0.3) | 30 (1.1) | 14 (0.5) | | 54 (2.0) |
| 151～175 | | | | | | | | | | | | | 3 (0.1) | 20 (0.7) | 28 (1.0) | 31 (1.1) | | 82 (3.0) |
| 126～150 | | | | | | | | | | | | | 6 (0.2) | 24 (0.9) | 54 (2.0) | 36 (1.3) | | 120 (4.4) |
| 101～125 | | | | | | | | | | | | | 7 (0.3) | 15 (0.6) | 69 (2.6) | 58 (2.1) | | 149 (5.5) |
| 76～100 | | | | | | | | | | | | | 6 (0.2) | 34 (1.3) | 67 (2.5) | 86 (3.2) | | 193 (7.1) |
| 51～75 | | | | | | | | | | | | | 10 (0.4) | 53 (2.0) | 94 (3.5) | 129 (4.8) | | 286 (10.6) |
| 26～50 | | | | | | | | | | | | | 36 (1.3) | 72 (2.7) | 118 (4.4) | 149 (5.5) | | 375 (13.9) |
| 合計 | | 0 (0.0) | 0 (0.0) | 0 (0.0) | 0 (0.0) | 0 (0.0) | 0 (0.0) | 0 (0.0) | 0 (0.0) | 0 (0.0) | 0 (0.0) | 0 (0.0) | 72 (2.7) | 266 (9.8) | 518 (19.2) | 525 (19.4) | 0 (0.0) | 1381 (51.1) |
| 有義波が25cm以下の回数 | | | | | | | | | | | | | | | | | | 1320 (48.9) |
| 合計 | | | | | | | | | | | | | | | | | | 2701 (100.0) |



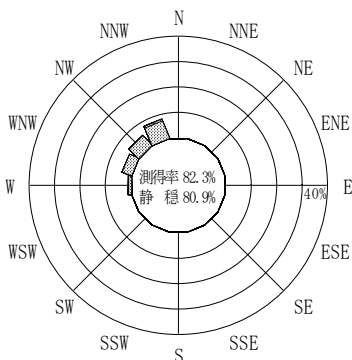
2010年12月～2011年2月 (冬)



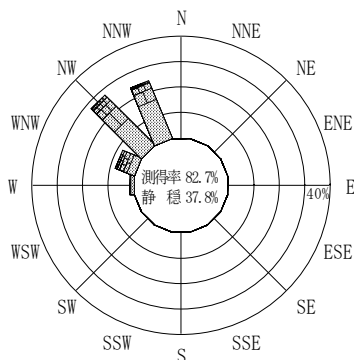
2011年3月～2011年5月 (春)



2011年1月～2011年12月 (年)




2011年6月～2011年8月 (夏)



2011年9月～2011年11月 (秋)

敦賀

波高(m)



付図-A.2.15 敦賀 波高・波向別出現頻度図