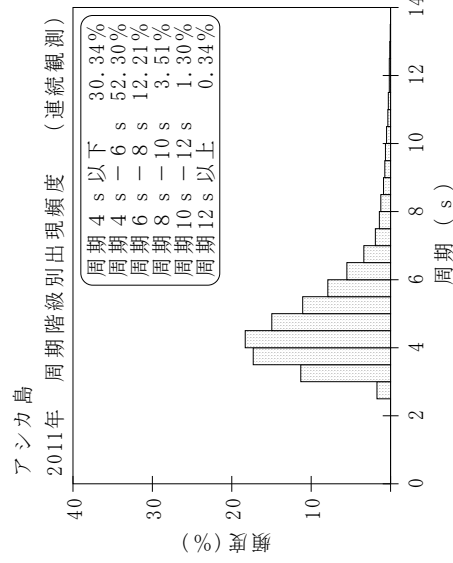
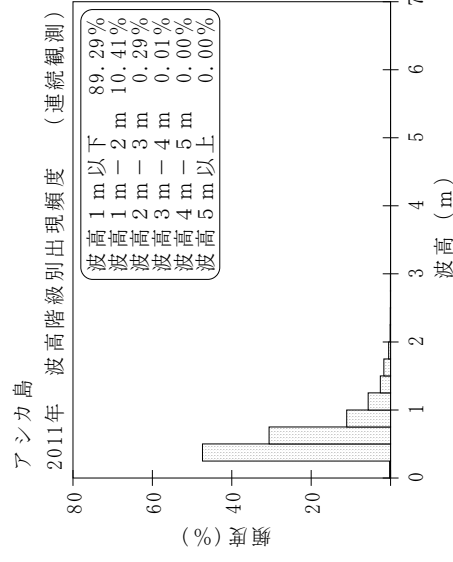
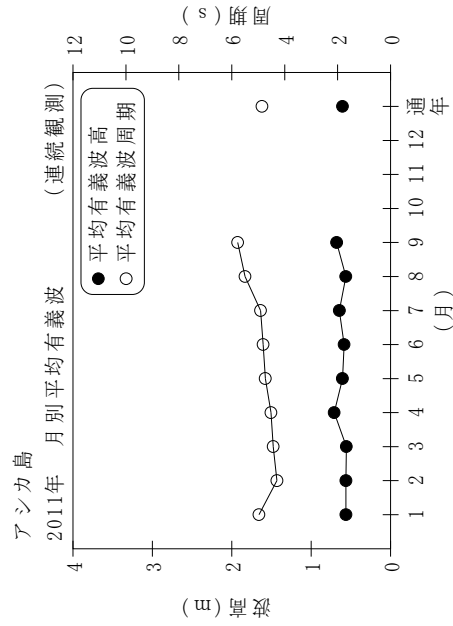


付表-B.1.43 アシカ島 月別平均および最大有義波 (連続観測)

(連続観測)

アシカ島 2011年

項目	月												年 間
	1	2	3	4	5	6	7	8	9	10	11	12	
最大有義波	H1/3 (m)	1.65	2.84	2.21	1.91	1.94	1.90	2.00	1.30	3.17			3.17
	T1/3 (s)	5.4	6.9	6.4	5.6	6.5	6.1	9.9	10.6	8.3			8.3
対応最高波	起 時 (日-時:分)	5-18:20	18- 6: 0	20-23:20	23- 9:20	1-22:20	11-10:20	20-15:40	31-23:40	21-14:20	-	-	9/21 14:20
	HMAX (m)	2.63	4.82	3.19	3.60	3.03	3.65	3.01	1.94	5.40			5.40
平均有義波	TMAX (s)	6.4	6.6	7.3	5.5	5.7	6.9	8.0	10.3	9.6			9.6
	H1/3 平均値 (m)	0.56	0.56	0.56	0.71	0.61	0.58	0.65	0.56	0.68			0.61
標準偏差	標準偏差 (m)	0.21	0.32	0.28	0.37	0.27	0.31	0.34	0.20	0.41			0.31
	T1/3 平均値 (s)	5.0	4.3	4.4	4.5	4.7	4.8	4.9	5.5	5.8			4.9
測 得 率 (%)	標準偏差 (s)	1.08	1.29	0.97	0.98	1.19	1.17	2.10	2.10	2.06			1.55
	測 得 率 (%)	100.00	100.00	100.00	99.95	100.00	100.00	100.00	100.00	68.75	0.00	0.00	72.22



付図-B.1.43 アシカ島 波候特性図 (連続観測)