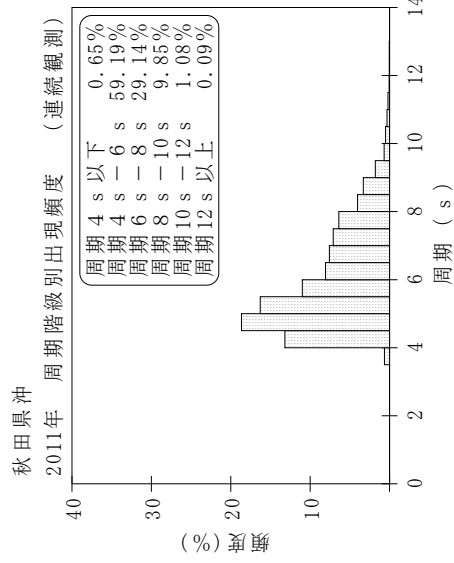
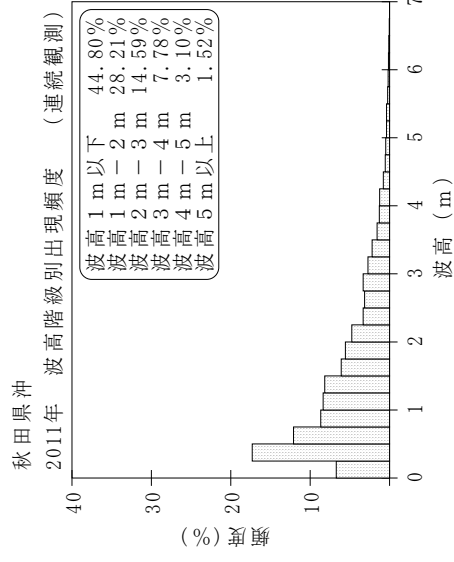
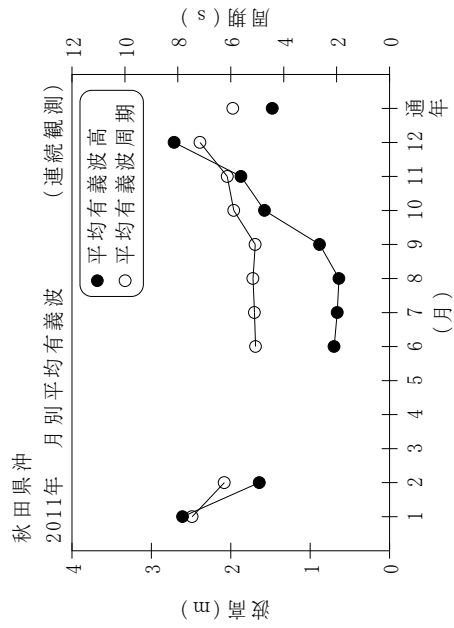


付表-B.1.62 秋田県沖 月別平均および最大有義波 (連続観測)

秋田県沖 2011年

(連続観測)

項目	月												年間
	1	2	3	4	5	6	7	8	9	10	11	12	
最大有義波	H1/3 (m)	5.82	4.87			2.81	3.50	2.68	3.49	5.46	7.35	7.11	7.35
	T1/3 (s)	10.0	9.0			8.3	7.2	6.0	7.2	10.0	11.0	11.5	11.0
対応最高波	起時 (日-時:分)	6-22: 0	1- 2:40	-	-	24-19:40	4-13:20	17-18:40	7-21:20	25-20:20	24-18:40	23-10:20	11/24 18:40
	HMAX (m)	7.81	8.29			4.82	5.96	4.27	6.57	8.48	11.43	10.59	11.43
平均有義波	TMAX (s)	10.0	8.7			8.6	6.9	5.6	6.8	11.1	11.2	11.2	11.2
	H1/3 (m)	2.61	1.64			0.70	0.66	0.64	0.88	1.57	1.87	2.71	1.48
標準偏差	標準偏差 (m)	1.00	0.86			0.49	0.50	0.49	0.71	1.11	1.35	1.23	1.20
	標準偏差 (s)	7.5	6.2			5.1	5.1	5.2	5.1	5.9	6.1	7.2	5.9
測 得 率 (%)		100.00	85.32	0.00	0.00	98.89	99.46	99.78	99.44	99.46	100.00	100.00	73.42



付図-B.1.62 秋田県沖 波候特性図 (連続観測)