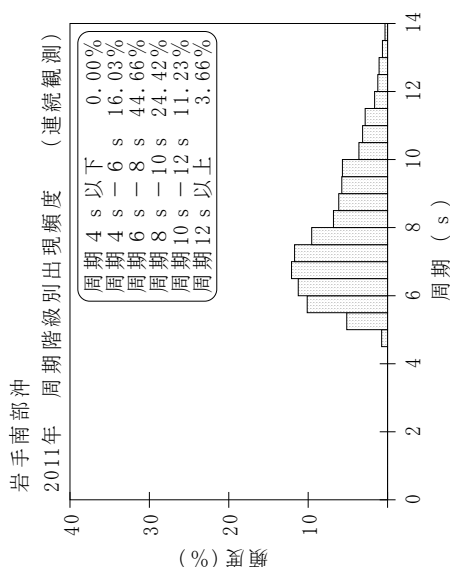
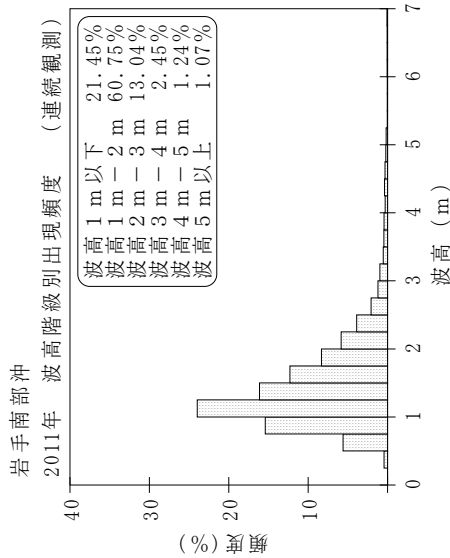
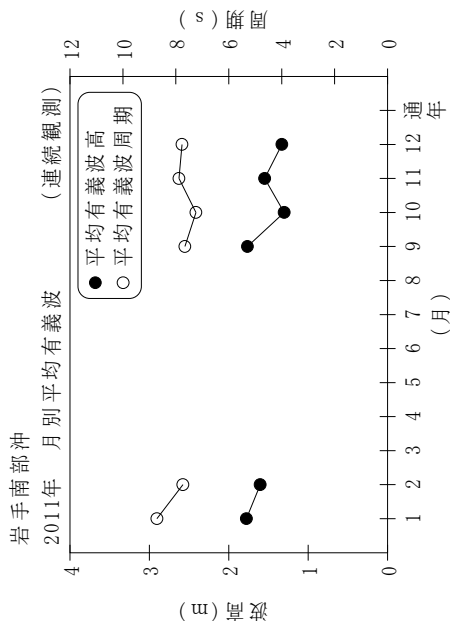


付表-B.1.67 岩手南部沖 月別平均および最大有義波 (連続観測)

岩手南部沖 2011年

(連続観測)

項目	月												年間
	1	2	3	4	5	6	7	8	9	10	11	12	
最大有義波	H1/3 (m)	9.37	5.14	3.04					8.19	3.38	5.17	6.47	9.37
	T1/3 (s)	12.5	8.7	13.9					11.9	8.6	11.4	10.2	12.5
対応最高波	起時 (日-時:分)	1-6:40	12-17:40	1-0:0	-	-	-	-	22-3:40	6-22:40	20-6:20	3-20:0	1/1 6:40
	HMAX (m)	14.32	8.64	4.32					12.74	4.93	8.18	10.66	14.32
平均有義波	TMAX (s)	14.0	8.1	14.1					11.3	8.9	11.0	10.0	14.0
	H1/3 (m)	1.78	1.60	1.32					1.77	1.30	1.55	1.33	1.53
標準偏差	標準偏差 (m)	1.38	0.75	0.45					0.94	0.59	0.72	0.66	0.89
	T1/3 (s)	8.7	7.7	7.6					7.7	7.2	7.9	7.8	7.8
測得率 (%)	標準偏差 (s)	2.39	1.87	1.65					1.24	1.12	1.93	2.26	1.93
測得率 (%)		99.96	99.90	34.27	0.00	0.00	0.00	0.00	73.93	98.21	98.38	96.91	49.80



付図-B.1.67 岩手南部沖 波候特性図 (連続観測)