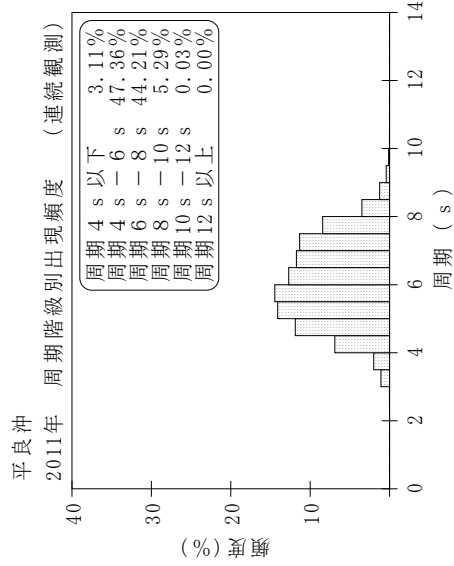
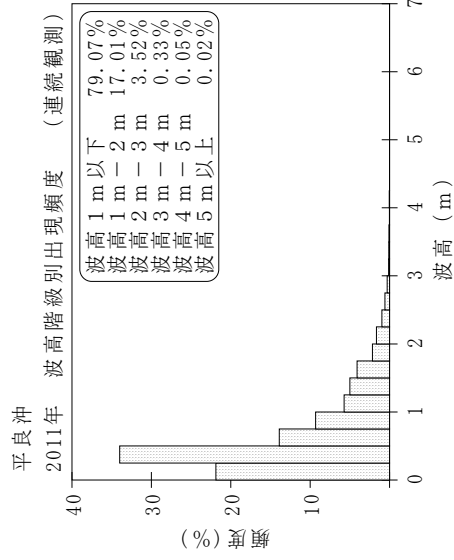
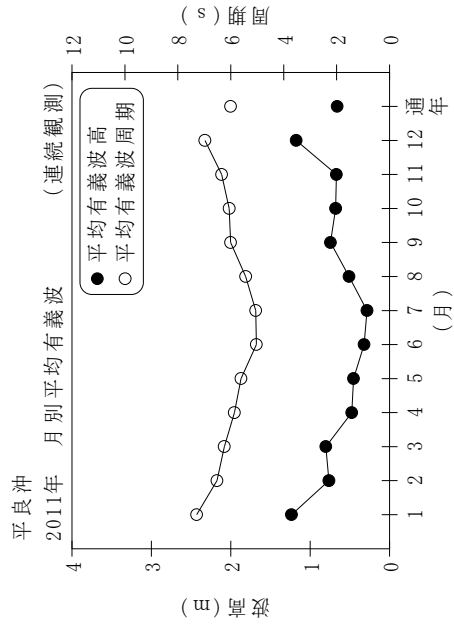


付表-B.1.59 平良沖 月別平均および最大有義波 (連続観測)

平良沖 2011年

(連続観測)

| 項目 | 月 | | | | | | | | | | | | 年 間 | |
|-----------|-------------|---------|----------|---------|---------|---------|---------|----------|--------|---------|----------|---------|---------|--------------|
| | 1 | 2 | 3 | 4 | 5 | 6 | 7 | 8 | 9 | 10 | 11 | 12 | | |
| 最大有義波 | H1/3 (m) | 2.98 | 2.77 | 2.83 | 2.03 | 7.10 | 2.07 | 0.94 | 4.25 | 3.10 | 2.80 | 2.39 | 3.07 | 7.10 |
| | T1/3 (s) | 7.4 | 7.9 | 9.0 | 7.0 | 10.2 | 7.6 | 8.3 | 8.6 | 8.4 | 8.3 | 9.2 | 9.5 | 10.2 |
| 対応最高波 | 起 時 (日-時:分) | 15-10:0 | 14-12:40 | 7-16:40 | 4-12:40 | 28-19:0 | 25-19:0 | 20-10:20 | 6-0:40 | 19-4:40 | 25-19:40 | 10-7:20 | 1-15:20 | 5/28 19:0 |
| | HMAX (m) | 5.23 | 3.87 | 4.32 | 3.19 | - | 4.03 | 1.64 | - | 5.14 | 4.62 | 3.72 | 4.91 | - |
| 平均有義波 | TMAX (s) | 7.2 | 7.9 | 9.2 | 5.1 | - | 6.5 | 8.9 | - | 8.5 | 8.1 | 9.1 | 7.8 | - |
| | H1/3 (m) | 1.23 | 0.76 | 0.80 | 0.48 | 0.45 | 0.32 | 0.28 | 0.51 | 0.74 | 0.68 | 0.67 | 1.18 | 0.66 |
| 標準偏差 | 標準偏差 (m) | 0.55 | 0.54 | 0.55 | 0.38 | 0.49 | 0.23 | 0.12 | 0.75 | 0.64 | 0.39 | 0.48 | 0.65 | 0.58 |
| | T1/3 (s) | 7.3 | 6.5 | 6.2 | 5.9 | 5.6 | 5.0 | 5.1 | 5.4 | 6.0 | 6.1 | 6.3 | 7.0 | 6.0 |
| 測 得 率 (%) | | 100.00 | 97.87 | 97.36 | 100.00 | 99.64 | 99.68 | 98.07 | 100.00 | 97.18 | 99.73 | 100.00 | 60.44 | 95.78 |



付図-B.1.59 平良沖 波候特性図 (連続観測)